



SYNTHESE des COMPTES

Module informatisé de publication des comptes annuels



Commune de : **BERNISSART**

Adresse de l'administration:

Date d'arrêt du compte par le conseil:

Date d'approbation de la Tutelle:

Type document:

Exercice:

Directeur Général: Véronique BILOUET

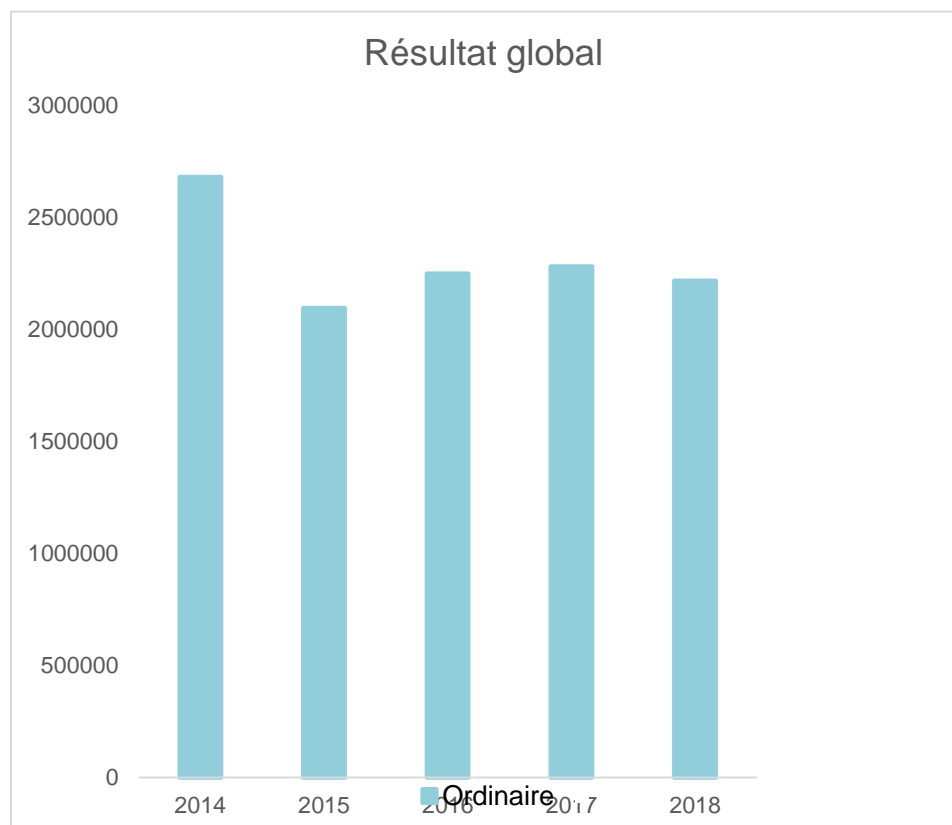
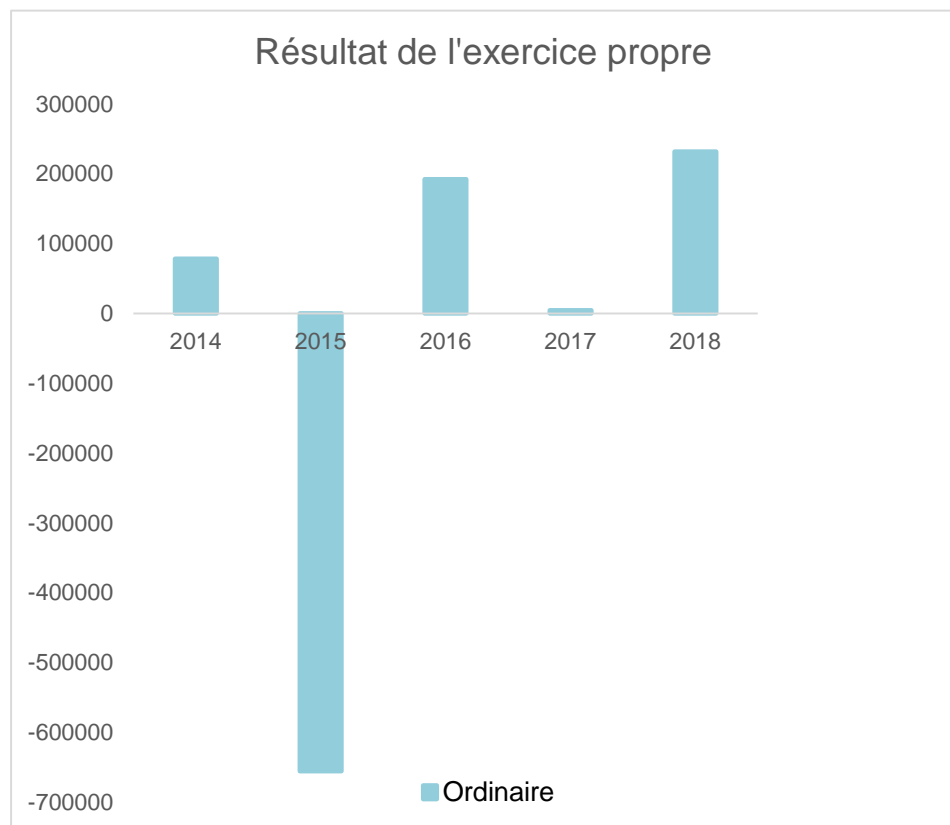
Tél: 069 59 00 72
Fax: 069 56 16 30
Email: veronique.bilouet@bernissart.be

Directeur Financier: Mathieu WATTIEZ

Tél: 069 64 65 35
Fax: 069 64 65 33
Email: mathieu.wattiez@bernissart.be

Evolution du résultat budgétaire ordinaire					
	Compte	Compte	Compte	Compte	Compte
Exercices:	2014	2015	2016	2017	2018
Résultats Exercice Propre*	78.520	-655.392	192.134	4.438	231.752
Résultat global* (avec exercices antérieurs et prélèvements)	2.678.030	2.093.857	2.247.180	2.279.815	2.215.297

* Montant arrondi à l'euro





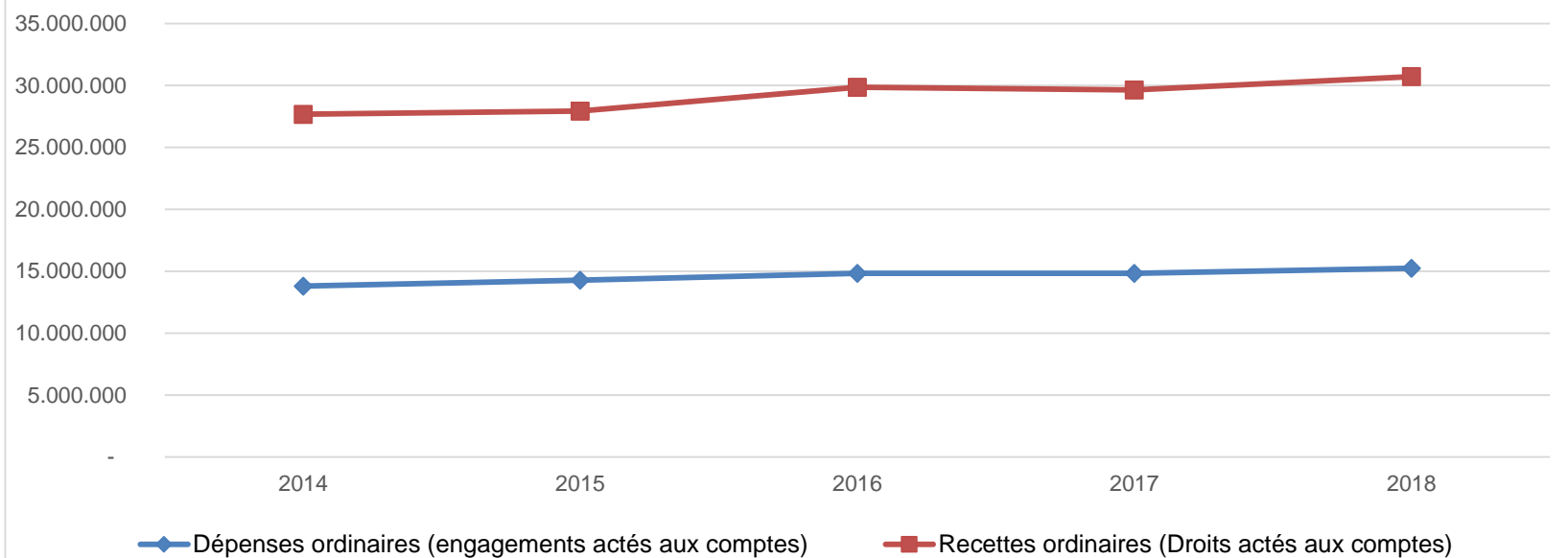
Ventilation économique des dépenses et des recettes ordinaires					
	Compte	Compte	Compte	Compte	Compte
	Dépenses ordinaires (engagements actés aux comptes)				
Exercices:	2014	2015	2016	2017	2018
Personnel	7.562.399,50	7.557.963,73	7.643.743,93	7.583.090,82	7.719.094,16
Fonctionnement	2.148.873,24	1.787.850,83	1.920.795,65	1.981.189,12	1.943.952,83
Transferts	2.724.229,75	3.487.425,52	3.681.599,81	3.764.639,12	4.012.451,30
Dette	1.365.079,06	1.455.532,66	1.500.285,82	1.494.250,16	1.564.673,70
Prélèvements (hors 060)	0,00	0,00	85.499,05	0,00	0,00
Total (exercice propre)*	13.800.582	14.288.773	14.831.924	14.823.169	15.240.172
Exercices antérieurs	232.390,21	282.059,90	194.143,11	222.225,73	318.191,20
Prélèvements	113.856,91	117.691,12	119.165,38	17.909,25	218.281,64
Total général*	14.146.829	14.688.524	15.145.233	15.063.304	15.776.645

* Montant arrondi à l'euro

Recettes ordinaires (Droits actés aux comptes)					
Exercices:	2014	2015	2016	2017	2018
Prestation	866.998,04	840.304,02	834.674,48	767.451,51	818.383,52
Transferts	12.801.635,38	12.674.973,37	14.030.171,77	13.901.783,56	14.409.652,02
Dette	126.868,83	118.103,32	159.212,42	158.372,05	158.389,25
Prélèvements	83.598,92	0,00	0,00	0,00	85.499,05
Total (exercice propre)*	13.879.101	13.633.381	15.024.059	14.827.607	15.471.924
Exercices antérieurs	2.945.757,81	3.148.999,98	2.368.354,33	2.515.511,69	2.520.018,21
Prélèvements	0,00	0,00	0,00	0,00	0,00
Total général*	16.824.859	16.782.381	17.392.413	17.343.119	17.991.942

* Montant arrondi à l'euro

Evolution des recettes et des dépenses ordinaires (exercice propre)



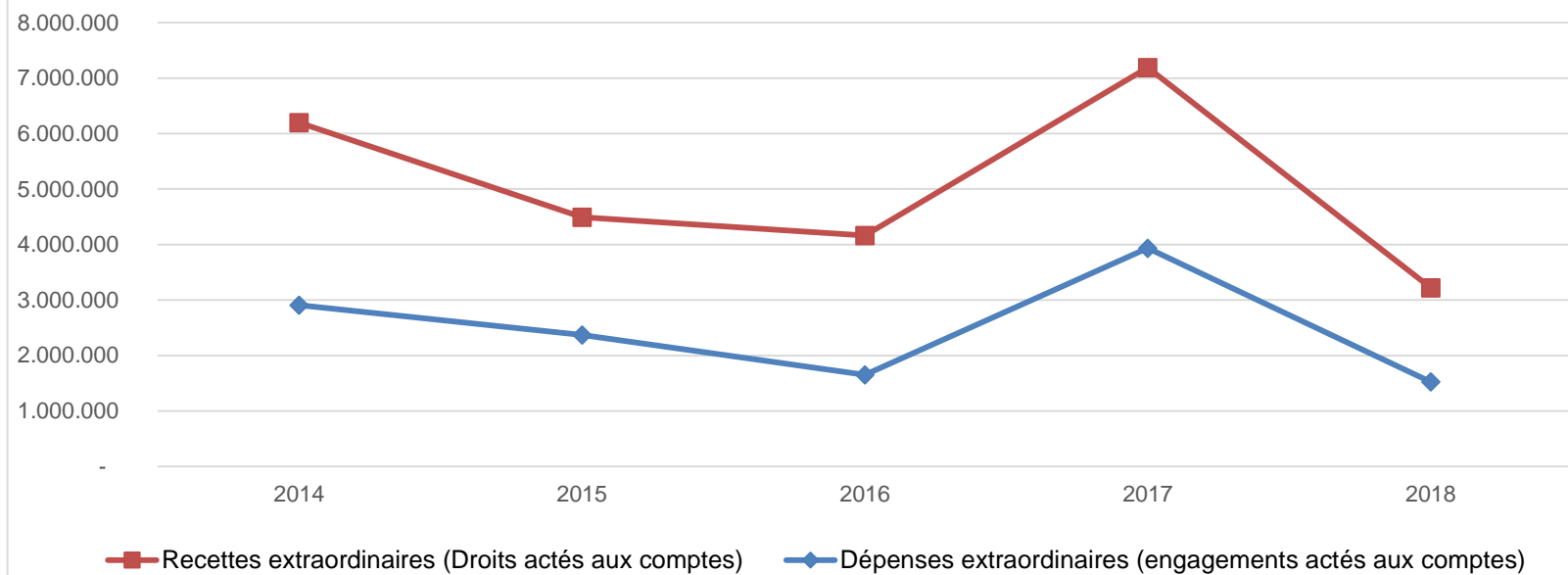
Ventilation économique des dépenses et des recettes extraordinaires					
	Compte	Compte	Compte	Compte	Compte
	Dépenses extraordinaires (engagements actés aux comptes)				
Exercices:	2014	2015	2016	2017	2018
Transferts	0,00	0,00	0,00	50.000,00	3.756,72
Investissements	2.890.598,92	2.359.193,98	1.641.923,21	3.873.095,75	1.506.805,18
Dette	16.577,17	12.477,17	12.477,17	12.477,17	12.555,29
Prélèvements	0,00	0,00	0,00	0,00	0,00
	0,00	0,00	0,00	0,00	0,00
Total (exercice propre)*	2.907.176	2.371.671	1.654.400	3.935.573	1.523.117
Exercices antérieurs	2.279.791,64	3.304.632,85	2.599.778,17	3.220.706,83	4.237.420,59
Prélèvements	664.450,15	223.127,87	330.944,98	266.684,30	329.082,60
Total général*	5.851.418	5.899.432	4.585.124	7.422.964	6.089.620

* Montant arrondi à l'euro

Recettes extraordinaires (Droits actés aux comptes)					
Exercices:	2014	2015	2016	2017	2018
Transferts	2.098.319,05	860.481,48	664.914,16	1.084.027,15	719.158,26
Investissements	43.426,00	18.360,00	70.944,00	0,00	32.300,00
Dette	1.147.050,84	1.242.777,05	1.773.688,44	2.169.877,46	946.324,35
Prélèvements	0,00	0,00	0,00	0,00	0,00
Total (exercice propre)*	3.288.796	2.121.619	2.509.547	3.253.905	1.697.783
Exercices antérieurs	2.951.198,85	3.841.087,99	2.898.106,09	3.752.827,96	4.588.848,96
Prélèvements	156.554,45	196.786,62	359.014,01	615.645,99	289.448,08
Total général*	6.396.549	6.159.493	5.766.667	7.622.379	6.576.080

* Montant arrondi à l'euro

Evolution des recettes et des dépenses ordinaires (exercice propre)



Ventilation fonctionnelle					
Evolution des dépenses ordinaires (exercice propre)					
Compte	Compte	Compte	Compte	Compte	
2014	2015	2016	2017	2018	
0 Recettes et dépenses générales	319.241,85	310.345,91	331.548,61	229.421,37	442.019,67
1 Administration générale	2.950.499,78	3.032.490,93	3.164.716,45	3.115.920,14	3.093.242,97
3 Sécurité	1.185.546,13	1.330.779,74	1.524.232,70	1.489.853,39	1.645.983,37
4 Voiries-communications	2.631.630,02	2.607.654,62	2.729.563,91	2.658.674,26	2.753.649,54
5 Industrie - commerce	425.241,20	409.630,41	400.690,01	442.720,67	466.366,48
6 Sylviculture- Agriculture	8.136,61	10.379,32	12.650,36	13.414,82	14.194,67
70>75 Enseignement	911.209,51	873.832,18	910.895,20	899.202,66	916.412,96
76>77 Culture et sports	1.322.790,33	1.428.531,18	1.411.257,26	1.443.567,60	1.582.049,81
78 Radio, télévision, presse	11.087,22	35.031,25	38.153,60	43.682,65	43.911,60
79 Culte	174.125,33	171.494,22	188.115,04	181.400,26	187.378,66
80>86 Action Sociale	3.196.002,06	3.399.558,00	3.336.303,20	3.403.729,32	3.390.347,69
87 Santé publique et hygiène	686.633,20	695.778,17	807.807,41	826.492,32	827.365,98
90>92 Logement	91.285,63	99.907,93	94.423,86	92.086,51	95.230,23
93 Aménagement du territoire	1.009,59	1.050,00	732,03	912,50	300,00

Ventilation fonctionnelle					
Evolution des recettes ordinaires (exercice propre)					
Compte	Compte	Compte	Compte	Compte	
2014	2015	2016	2017	2018	
0 Recettes et dépenses générales	12.135.442,81	11.827.307,30	12.441.294,69	12.452.697,77	12.957.638,18
1 Administration générale	390.257,85	456.893,03	476.151,42	465.480,55	492.512,83
3 Sécurité	74.293,95	90.192,96	99.131,68	100.594,01	183.050,11
4 Voiries-communications	451.635,68	556.352,62	626.541,87	632.629,22	596.134,40
5 Industrie - commerce	589.564,47	506.139,60	534.530,23	517.138,99	546.653,53
6 Sylviculture- Agriculture	38.571,48	36.078,83	23.995,48	23.219,13	23.547,94
70>75 Enseignement	471.911,44	430.932,16	462.647,73	443.555,26	470.421,28
76>77 Culture et sports	226.819,46	253.266,57	244.650,89	274.569,24	325.712,73
78 Radio, télévision, presse	0,00	0,00	0,00	0,00	0,00
79 Culte	0,00	0,00	0,00	0,00	0,00
80>86 Action Sociale	2.296.868,17	2.281.634,09	2.246.306,97	2.226.617,38	2.232.193,29
87 Santé publique et hygiène	23.762,45	41.483,42	26.986,44	25.695,48	16.509,03
90>92 Logement	24.004,55	9.232,64	30.931,28	33.525,23	33.934,53
93 Aménagement du territoire	24.000,00	22.320,00	22.320,00	26.650,00	22.000,00

Ventilation fonctionnelle					
Evolution des dépenses extraordinaires (exercice propre)					
Compte	Compte	Compte	Compte	Compte	
2014	2015	2016	2017	2018	
0 Recettes et dépenses générales	664.450,15	223.127,87	330.944,98	266.684,30	329.082,60
1 Administration générale	82.664,50	1.738.520,43	429.143,00	1.280.130,44	136.099,38
3 Sécurité	0,00	0,00	0,00	0,00	607,02
4 Voiries-communications	361.531,56	179.889,41	188.241,99	1.753.244,32	165.742,87
5 Industrie - commerce	0,00	109.844,09	10.559,37	91.785,78	21.246,17
6 Sylviculture- Agriculture	0,00	0,00	9.564,00	0,00	0,00
70>75 Enseignement	864.340,37	61.147,81	199.870,38	595.232,69	99.320,32
76>77 Culture et sports	1.123.632,89	206.301,48	115.053,47	179.197,29	129.083,80
78 Radio, télévision, presse	0,00	0,00	0,00	0,00	0,00
79 Culte	187.623,41	4.125,58	24.000,00	0,00	0,00
80>86 Action Sociale	2.634,19	59.365,18	56.836,33	3.338,63	913.856,37
87 Santé publique et hygiène	284.749,17	12.477,17	621.131,84	32.643,77	57.083,14
90>92 Logement	0,00	0,00	0,00	0,00	78,12
93 Aménagement du territoire	0,00	0,00	0,00	0,00	0,00

Ventilation fonctionnelle					
Evolution des recettes extraordinaires (exercice propre)					
Compte	Compte	Compte	Compte	Compte	
2014	2015	2016	2017	2018	
0 Recettes et dépenses générales	3.633.298,91	3.254.962,87	3.269.599,51	4.303.476,11	5.060.022,79
1 Administration générale	106.102,55	1.678.793,85	1.066.884,32	892.130,94	189.073,58
3 Sécurité	0,00	0,00	0,00	0,00	0,00
4 Voiries-communications	357.521,17	159.369,41	166.151,00	1.710.000,00	140.020,00
5 Industrie - commerce	0,00	0,00	11.000,00	86.020,00	2.469,00
6 Sylviculture- Agriculture	0,00	0,00	11.000,00	0,00	0,00
70>75 Enseignement	842.718,28	37.000,00	353.000,00	366.732,10	78.700,00
76>77 Culture et sports	1.124.026,24	169.500,00	101.001,81	127.000,00	155.000,00
78 Radio, télévision, presse	0,00	0,00	0,00	0,00	0,00
79 Culte	0,00	0,00	24.000,00	0,00	0,00
80>86 Action Sociale	660,74	55.897,13	53.699,00	1.499,41	903.758,00
87 Santé publique et hygiène	248.172,00	0,00	412.661,06	18.520,00	37.036,28
90>92 Logement	0,00	0,00	0,00	0,00	0,00
93 Aménagement du territoire	0,00	0,00	0,00	0,00	0,00

BILAN**ACTIF**

ACTIFS IMMOBILISES

	Codes	2018	2017
	21/28	51.459.280,66	49.683.026,78
I. Immobilisations incorporelles	21	18.856,64	18.856,64
II. Immobilisations corporelles	22/26	44.859.039,70	42.916.543,22
<u>Patrimoine immobilier</u>			
A. Terres et terrains non bâtis	220	3.491.330,25	3.460.159,61
B. Constructions et leurs terrains	221	19.060.322,21	17.834.704,08
C. Voiries	223	7.597.654,46	7.665.856,76
D. Ouvrages d'art	224	14.467,34	15.151,25
E. Cours et plans d'eau	226	222.017,66	220.402,59
<u>Patrimoine mobilier</u>			
F. Mobilier, matériel, équipements et signalisation routière.....	230/3	1.352.875,42	1.314.552,77
G. Patrimoine artistique et mobilier divers	234	78.734,92	78.734,92
<u>Autres immobilisations corporelles</u>			
H. Immobilisations en cours d'exécution	24	13.041.637,44	12.326.981,24
I. Droits réels d'emphythéoses et superficies.....	261	0,00	0,00
J. Immobilisations en location-financement	262/3	0,00	0,00
III. Subsidés d'investissements accordés	25	47.500,00	50.000,00
A. Aux entreprises privées	251	0,00	0,00
B. Aux ménages, ASBL et autres organismes	252	47.500,00	50.000,00
C. A l'Autorité supérieure.....	254	0,00	0,00
D. Aux autres pouvoirs publics	256	0,00	0,00
IV. Promesses de subsidés à recevoir, prêts	27	2.782.214,51	2.958.512,40
A. Promesse de subsidés à recevoir.....	270/4	2.782.214,51	2.958.512,40
B. Prêts accordés	275	0,00	0,00
V. Immobilisations financières	28	3.751.669,81	3.739.114,52
A. Participations et titres à revenus fixes	282/5	3.751.669,81	3.739.114,52
B. Cautionnements versés à plus d'un an	288	0,00	0,00
ACTIFS CIRCULANTS	30/58	6.731.171,14	7.919.872,55
VI. Stocks	301	0,00	0,00
VII. Créances à un an au plus	40/42	2.665.834,19	4.309.871,27
A. Débiteurs	40	657.135,82	698.154,27
B. Autres créances.....	41/42	2.008.698,37	3.611.717,00
1. T.V.A. et taxes additionnelles	411/2	357.524,00	96.644,58
2. Subsidés, dons et legs et emprunts	413	1.425.292,43	3.275.011,72
3. Intérêts, dividendes et ristournes	415	164.647,80	162.775,57
4. Créances diverses	416/8	655,75	22.801,45
C. Récupérations des remboursements d'emprunts.....	4251	60.578,39	54.483,68
D. Récupération des prêts.....	425/8	0,00	0,00
VIII. Opérations pour compte de tiers	48/A	0	0
IX. Comptes financiers	55/58	4.065.336,95	3.610.001,28
A. Placements de trésorerie à un an au plus	553	2.000.969,19	1.930.309,34
B. Valeurs disponibles	55	2.121.462,85	1.697.398,77
C. Paiements en cours.....	56/8	-57.095,09	-17.706,83
X. Comptes de régularisation et d'attente	49/A		
TOTAL DE L'ACTIF	21/58	58.190.451,80	57.602.899,33

BILAN**PASSIF**

FONDS PROPRES

	Codes	2018	2017
	10/16	40.773.622,84	39.726.017,86
I'. Capital	10	13.656.734,53	13.656.734,53
II'. Résultats capitalisés	12	10.704.117,88	11.221.726,99
III'. Résultats reportés	13	2.187.101,70	1.025.984,38
A'. Des exercices antérieurs.....	1301	591.388,09	-517.609,11
B'. De l'exercice précédent.....	1302	952.205,40	591.388,09
C'. Du dernier exercice.....	1303	643.508,21	952.205,40
IV'. Réserves	14	1.112.522,45	854.606,29
A'. Fonds de réserve ordinaire.....	14104	359.359,99	341.078,35
B'. Fonds de réserve extraordinaire.....	14105	753.162,46	513.527,94
V'. Subsidés d'investissement, dons et legs reçus	15	13.113.146,28	12.881.466,62
A'. Des entreprises privées	151	468.973,95	492.705,11
B'. Des ménages, des A.S.B.L. et autres organismes	152	236.037,13	252.896,92
C'. De l'Autorité supérieure	154	12.120.236,64	11.848.458,28
D'. Des autres pouvoirs publics	156	287.898,56	287.406,31
VI'. Provisions pour risques et charges	16	0,00	85.499,05
DETTES	17/49	17.350.991,56	17.652.858,88
VII'. Dettes à plus d'un an	17	14.516.307,81	14.855.343,33
A'. Emprunts à charge de la commune	171/5	13.579.355,37	13.869.867,20
B'. Emprunts à charge de l'Autorité supérieure.....	1714	936.952,44	985.476,13
C'. Emprunts à charge de tiers.....	172	0,00	0,00
D'. Dettes de location-financement.....	174	0,00	0,00
E'. Emprunts publics	176	0,00	0,00
F'. Dettes diverses à plus d'un an.....	177	0,00	0,00
G'. Garanties reçues à plus d'un an.....	178	0,00	0,00
VIII'. Dettes à un an au plus	43/6	2.820.888,16	2.775.124,82
A'. Dettes financières.....	43	1.735.417,15	1.598.516,46
1'. Remboursements d'emprunts	435	1.599.784,80	1.458.639,96
2'. Charges financières des emprunts	436	135.632,35	139.876,50
3'. Dettes sur comptes-courants.....	433	0,00	0,00
B'. Dettes commerciales	44	717.222,16	932.066,29
C'. Dettes fiscales, salariales et sociales	45	218.781,32	232.388,94
D'. Dettes diverses	464/7	149.467,53	12.153,13
IX'. Opérations pour compte de tiers	48/P	13.795,59	22.390,73
X'. Comptes de régularisation et d'attente	49/P	65.837,40	224.022,59
TOTAL DU PASSIF	10/49	58.190.451,80	57.602.899,33

COMPTE DE RESULTATS

	Codes	2018	2017
I. Charges courantes			
A. Achats de matières	60	1.091.040,12	1.067.154,18
B. Services et biens d'exploitation	61	883.607,54	946.423,46
C. Frais de personnel	62	7.798.327,25	7.591.787,65
D. Subsidés d'exploitation accordés	63	4.003.379,92	3.744.911,39
E. Remboursements des emprunts	64	1.169.373,51	1.078.027,22
F. Charges financières	65	395.300,19	416.762,44
a. Charges financières des emprunts	651/6	385.475,87	411.683,94
b. Charges financières diverses	657	9.824,32	4.947,32
c. Frais de la gestion financière	658	0,00	131,18
II. Sous-total (charges courantes)	60/65	15.341.028,53	14.845.066,34
III. Boni courant (II' - II)		0,00	0,00
IV. Charges résultant de la variation normale des valeurs de bilan, redressements et provisions			
A. Dotations aux amortissements	660	1.502.293,36	1.417.538,78
B. Réductions annuelles de valeurs	661	0,00	0,00
C. Réductions et variations des stocks	662/4	0,00	0,00
D. Redressement des récupérations des remboursements d'emprunts	665	48.040,46	25.601,13
E. Provisions pour risques et charges	666	-85.499,05	0,00
F. Dotations aux amortissements des subsidés d'investissement accordés	667	2.500,00	0,00
V. Sous-total (charges non décaissées)	66	1.467.334,77	1.443.139,91
VI. Total des charges d'exploitation (II + V)	60/66	16.808.363,30	16.288.206,25
VII. Boni d'exploitation (VI' - VI)		772.050,84	481.373,87
VIII. Charges exceptionnelles			
A. Du service ordinaire	671	66.314,39	51.759,21
B. Du service extraordinaire	672	0,00	0,00
C. Charges exceptionnelles non budgétées	673	0,00	0,00
Sous-total (charges exceptionnelles)	67	66.314,39	51.759,21
IX. Dotations aux réserves			
A. Du service ordinaire	685	218.281,64	17.909,25
B. Du service extraordinaire	686	329.082,60	266.684,30
Sous-total des dotations aux réserves	68	547.364,24	284.593,55
X. Total des charges exceptionnelles et des dotations aux réserves (VIII + IX)	67/68	613.678,63	336.352,76
XI. Boni exceptionnel (X' - X)		0,00	470.831,53
XII. Total des charges (VI + X)		17.422.041,93	16.624.559,01
XIII. Boni de l'exercice (XII' - XII)		643.508,21	952.205,40
XIV. Affectation des bonis (XIII)			
A. Boni d'exploitation à reporter au bilan	69201	772.050,84	481.373,87
B. Boni exceptionnel à reporter au bilan	69202	0,00	470.831,53
Sous-total (affectation des résultats)	69	772.050,84	952.205,40
XV. Contrôle de balance (XII + XIV = XV')		18.194.092,77	17.576.764,41

COMPTE DE RESULTATS		Codes	2018	2017
I'. Produits courants				
A'. Produits de la fiscalité	70	6.463.809,65	6.055.078,00	
B'. Produits d'exploitation	71	804.411,46	767.757,72	
C'. Subsidés d'exploitation reçus et récupérations de charges de personnel	72/73	7.774.494,35	7.743.499,00	
D'. Récupération des remboursements d'emprunts	74	48.040,46	25.601,13	
E'. Produits financiers	75	226.945,46	216.881,68	
a'. Récupération des charges financières des emprunts et des prêts accordés	751/5	51.396,01	42.911,81	
b'. Produits financiers divers	754/7	175.549,45	173.969,87	
II'. Sous-total (produits courants)	70/75	15.317.701,38	14.808.817,53	
III'. Mali courant (II - II')		23.327,15	36.248,81	
IV'. Produits résultant de la variation normale des valeurs de bilan, redressements, travaux internes				
A'. Plus-values annuelles	761	619.224,85	460.264,36	
B'. Variations des stocks	764	0,00	0,00	
C'. Redressement des cptes des remb. des emprunts	765	1.169.373,51	1.078.027,22	
D'. Réductions des subsides d'investissement, des dons et legs obtenus	767	474.114,40	422.471,01	
E'. Travaux internes passés à l'immobilisé	769	0,00	0,00	
V'. Sous-total (produits non encaissés)	76	2.262.712,76	1.960.762,59	
VI'. Total des produits d'exploitation (II' + V')	70/76	17.580.414,14	16.769.580,12	
VII'. Mali d'exploitation (VI - VI')		0,00	0,00	
VIII'. Produits exceptionnels				
A'. Du service ordinaire	771	160.357,61	139.536,14	
B'. Du service extraordinaire	772	35.330,31	52.002,16	
C'. Produits exceptionnels non budgétés	773	0,00	0,00	
Sous-total (produits exceptionnels)	77	195.687,92	191.538,30	
IX'. Prélèvements sur les réserves				
A'. Du service ordinaire	785	0,00	0,00	
B'. Du service extraordinaire	786	289.448,08	615.645,99	
Sous-total des prélèvements sur réserves	78	289.448,08	615.645,99	
X'. Total des produits exceptionnels et des prélèvements sur réserves (VIII' + IX')	77/78	485.136,00	807.184,29	
XI'. Mali exceptionnel (X - X')		128.542,63	0,00	
XII'. Total des produits (VI' + X')		18.065.550,14	17.576.764,41	
XIII'. Mali de l'exercice (XII - XII')		0,00	0,00	
XIV'. Affectation des malis (XIII')				
A'. Mali d'exploitation à reporter au bilan	79201	0,00	0,00	
B'. Mali exceptionnel à reporter au bilan	79202	128.542,63	0,00	
Sous-total (affectation des résultats)	79	128.542,63	0,00	
XV'. Contrôle de balance (XII' + XIV' = XV)		18.194.092,77	17.576.764,41	

Glossaire

Termes

Définitions:

Exercice propre	L'exercice du document allant du 1er janvier au 31 décembre
Exercices antérieurs	Les opérations antérieures à l'exercice propre
Résultat global	Le boni ou le mali de l'exercice propre cumulé avec celui des exercices antérieurs
Dépenses de transfert	Dépenses effectuées à destination de tiers à la commune (d'autres institutions, organismes, ménages ..)
Recettes de transfert	Recettes en provenance de tiers (subsides, taxes, ...)
Recettes de prestation	Recettes découlant de services payants rendus par la commune, de locations, de droits d'entrée ...
Dépenses de prélèvements	Sommes prélevées sur les excédents budgétaires par la commune pour alimenter des fonds de réserves ordinaires ou extraordinaires (pour financer des dépenses d'investissement sur fonds propres) ou des provisions (pour faire face à des charges futures importantes)
Recettes de prélèvements	Utilisation des fonds de réserve et des provisions (constitués au moyen des dépenses de prélèvement)
Ordinaire	Les recettes et dépenses nécessaires au fonctionnement de la commune (taxes, subventions , salaires,électricité,fournitures,...)
Extraordinaire	Les dépenses et leurs moyens de financement afférentes aux investissements (travaux importants, rénovations, achat de matériel et de véhicules etc ...)