



# SYNTHÈSE des COMPTES

Module informatisé de publication des comptes annuels



Commune de : **BERNISSART**

Adresse de l'administration: Place de Bernissart 1  
7320 BERNISSART  
<http://www.bernissart.be>

Date d'arrêt du compte par le conseil: 30/05/2023

Date d'approbation de la Tutelle: 17/07/2023

Type document: Compte

Exercice: **2022**

**Directeur Général:** Véronique BILOUET

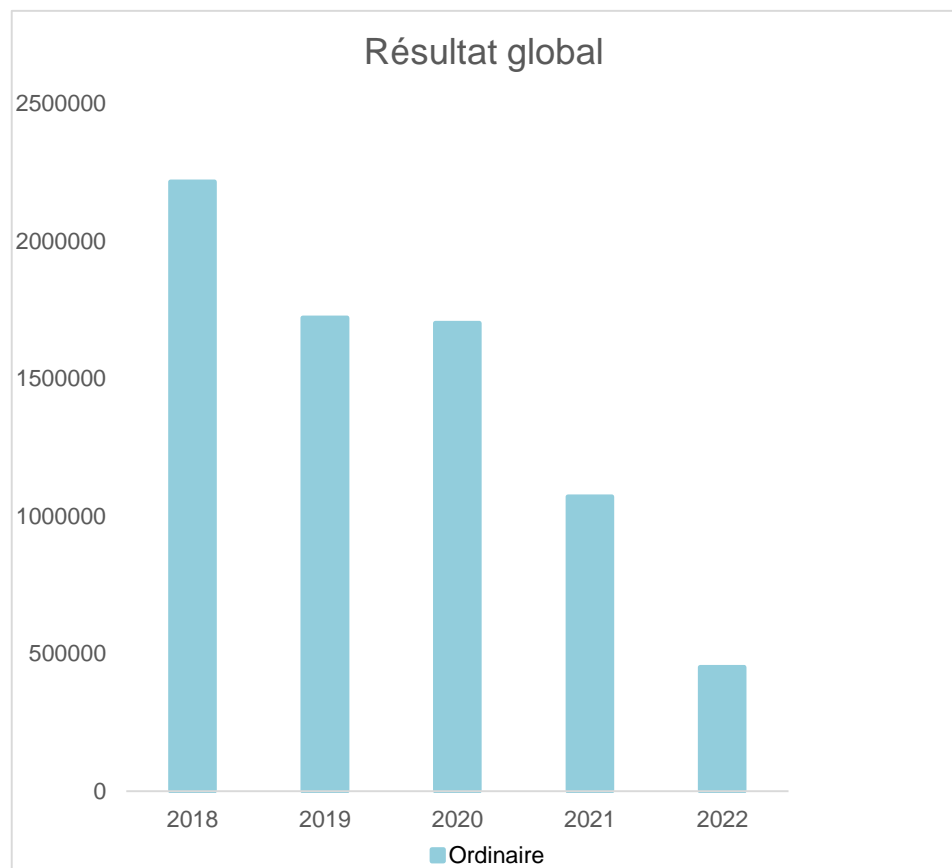
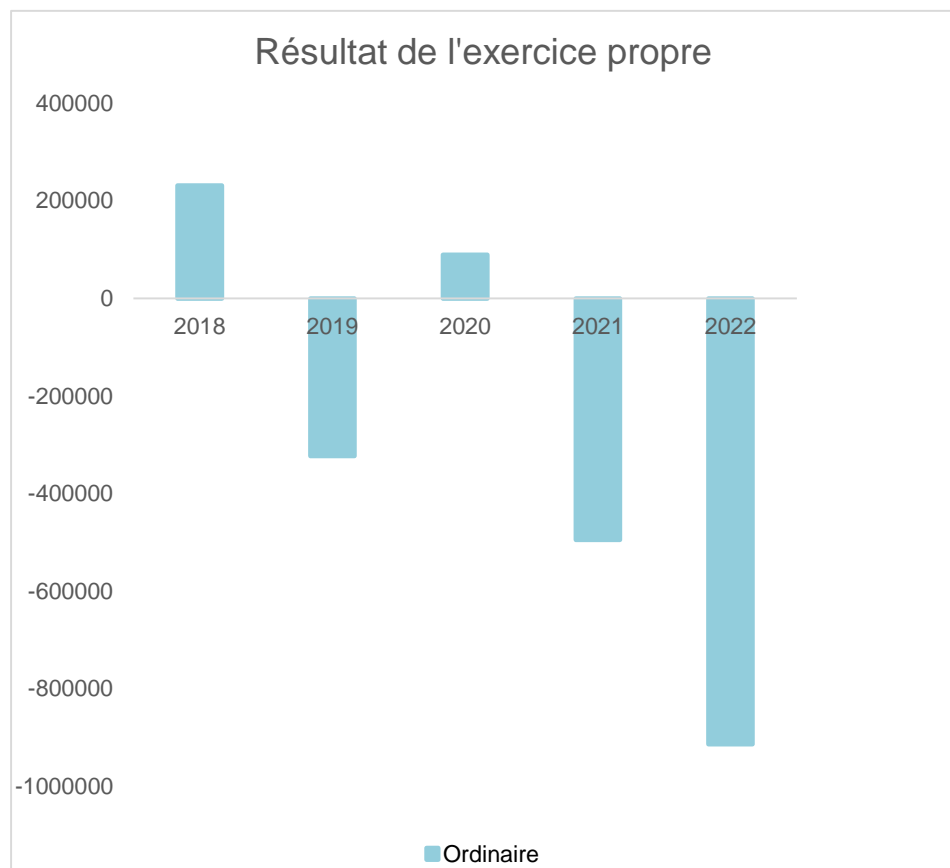
Tél: 069 59 00 72  
Fax: 069 56 16 30  
Email: veronique.bilouet@bernissart.be

**Directeur Financier:** Mathieu WATTIEZ

Tél: 069 64 65 35  
Fax: 069 64 65 33  
Email: mathieu.wattiez@bernissart.be

<b>Evolution du résultat budgétaire ordinaire</b>					
	Compte	Compte	Compte	Compte	Compte
<b>Exercices:</b>	<b>2018</b>	<b>2019</b>	<b>2020</b>	<b>2021</b>	<b>2022</b>
Résultats Exercice Propre*	231.752	-323.111	89.467	-495.424	-914.153
<b>Résultat global* (avec exercices antérieurs et prélèvements)</b>	2.215.297	1.720.898	1.700.819	1.070.477	450.204

\* Montant arrondi à l'euro



<b>Synthèse des Comptes</b>	<b>Administration communale de BERNISSART</b>	<b>Code INS</b>	<b>51009</b>
		<b>Exercice:</b>	<b>2022</b>
Modèle officiel généré par l'application eComptes © SPW Intérieur et Action Sociale		<b>Version:</b>	<b>1</b>

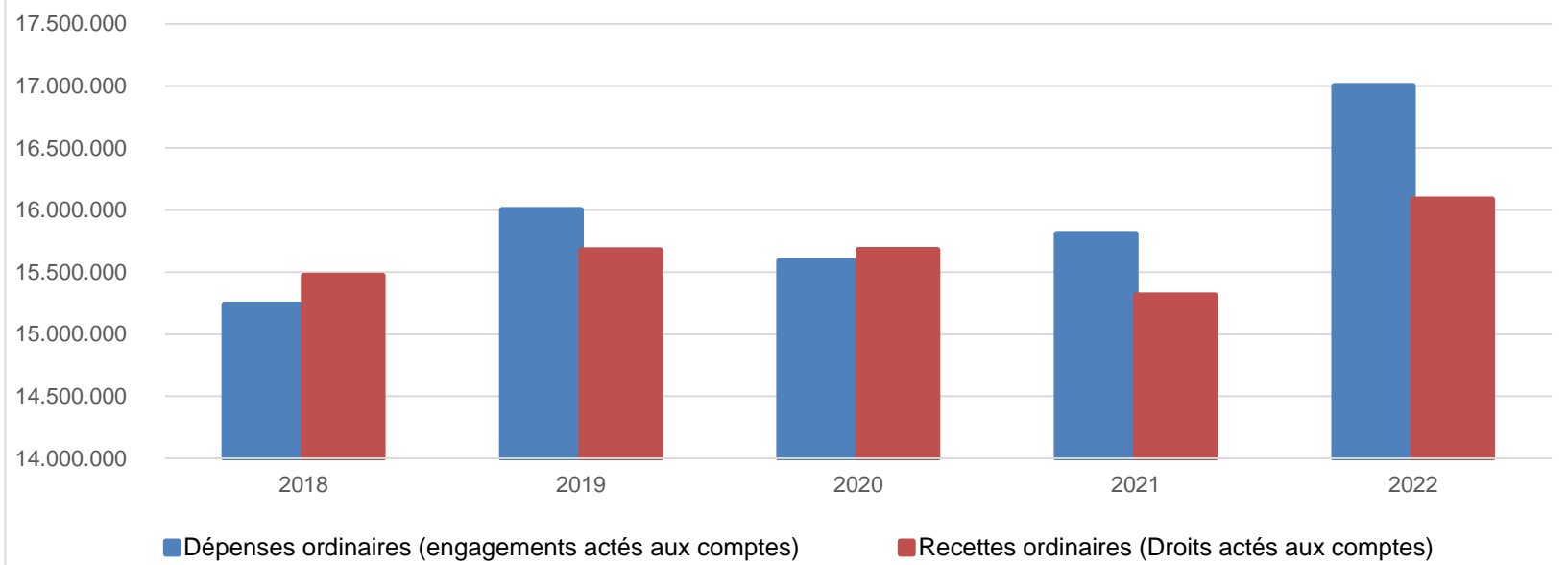
<b>Ventilation économique des dépenses et des recettes ordinaires</b>					
	Compte	Compte	Compte	Compte	Compte
	<b>Dépenses ordinaires (engagements actés aux comptes)</b>				
<b>Exercices:</b>	<b>2018</b>	<b>2019</b>	<b>2020</b>	<b>2021</b>	<b>2022</b>
Personnel	7.719.094,16	8.185.892,67	7.803.632,10	7.832.349,45	8.472.203,03
Fonctionnement	1.943.952,83	1.983.316,99	1.742.530,77	1.938.142,39	2.194.318,59
Transferts	4.012.451,30	4.099.138,61	4.298.814,65	4.215.513,24	4.438.356,68
Dette	1.564.673,70	1.734.115,71	1.745.767,20	1.824.429,85	1.896.375,96
Prélèvements (hors 060)	0,00	0,00	0,00	0,00	0,00
<b>Total (exercice propre)*</b>	<b>15.240.172</b>	<b>16.002.464</b>	<b>15.590.745</b>	<b>15.810.435</b>	<b>17.001.254</b>
Exercices antérieurs	318.191,20	321.084,58	419.706,19	354.344,47	394.150,39
Prélèvements	218.281,64	118.545,71	117.714,88	40.327,85	15.230,97
<b>Total général*</b>	<b>15.776.645</b>	<b>16.442.094</b>	<b>16.128.166</b>	<b>16.205.107</b>	<b>17.410.636</b>

\* Montant arrondi à l'euro

<b>Recettes ordinaires (Droits actés aux comptes)</b>					
<b>Exercices:</b>	<b>2018</b>	<b>2019</b>	<b>2020</b>	<b>2021</b>	<b>2022</b>
Prestation	818.383,52	847.171,86	731.720,72	824.385,80	831.523,78
Transferts	14.409.652,02	14.665.089,30	14.662.159,00	14.265.974,74	15.072.101,05
Dette	158.389,25	167.092,09	161.332,54	164.650,36	183.476,47
Prélèvements	85.499,05	0,00	124.999,60	60.000,00	0,00
<b>Total (exercice propre)*</b>	<b>15.471.924</b>	<b>15.679.353</b>	<b>15.680.212</b>	<b>15.315.011</b>	<b>16.087.101</b>
Exercices antérieurs	2.520.018,21	2.483.639,16	2.148.773,28	1.960.573,67	1.773.738,68
Prélèvements	0,00	0,00	0,00	0,00	0,00
<b>Total général*</b>	<b>17.991.942</b>	<b>18.162.992</b>	<b>17.828.985</b>	<b>17.275.585</b>	<b>17.860.840</b>

\* Montant arrondi à l'euro

### Evolution des recettes et des dépenses ordinaires (exercice propre)



<b>Synthèse des Comptes</b>	<b>Administration communale de BERNISSART</b>	<b>Code INS</b>	<b>51009</b>
		<b>Exercice:</b>	<b>2022</b>
Modèle officiel généré par l'application eComptes © SPW Intérieur et Action Sociale		<i>Version:</i>	1

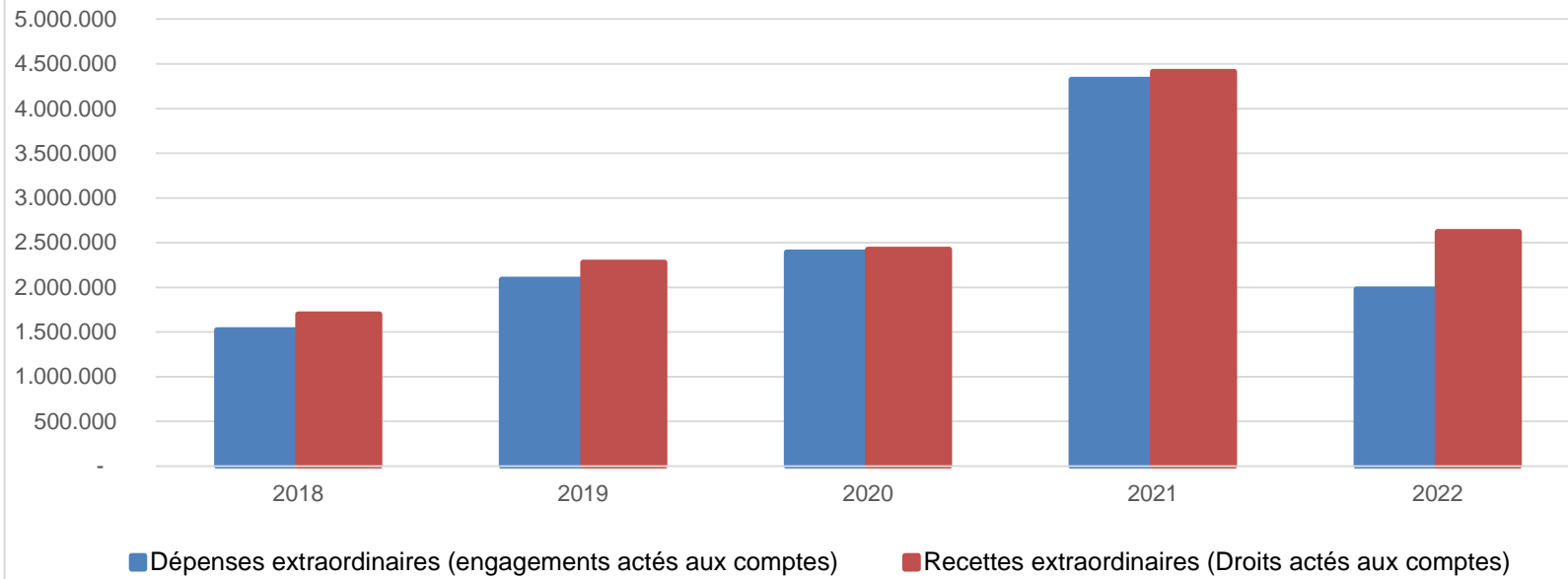
<b>Ventilation économique des dépenses et des recettes extraordinaires</b>					
	Compte	Compte	Compte	Compte	Compte
	<b>Dépenses extraordinaires (engagements actés aux comptes)</b>				
<b>Exercices:</b>	<b>2018</b>	<b>2019</b>	<b>2020</b>	<b>2021</b>	<b>2022</b>
Transferts	3.756,72	0,00	0,00	0,00	0,00
Investissements	1.506.805,18	2.065.035,29	2.239.297,57	4.228.368,87	1.822.754,62
Dette	12.555,29	20.790,63	24.986,29	34.409,37	154.820,79
Prélèvements	0,00	0,00	0,00	0,00	0,00
	0,00	0,00	125.000,00	60.000,00	0,00
<b>Total (exercice propre)*</b>	<b>1.523.117</b>	<b>2.085.826</b>	<b>2.389.284</b>	<b>4.322.778</b>	<b>1.977.575</b>
Exercices antérieurs	4.237.420,59	3.814.772,57	2.933.510,12	3.626.942,22	8.610.739,43
Prélèvements	329.082,60	901.286,64	70.678,61	208.153,22	954.197,25
<b>Total général*</b>	<b>6.089.620</b>	<b>6.801.885</b>	<b>5.393.473</b>	<b>8.157.874</b>	<b>11.542.512</b>

\* Montant arrondi à l'euro

<b>Recettes extraordinaires (Droits actés aux comptes)</b>					
<b>Exercices:</b>	<b>2018</b>	<b>2019</b>	<b>2020</b>	<b>2021</b>	<b>2022</b>
Transferts	719.158,26	819.793,02	606.481,41	2.040.814,27	868.359,11
Investissements	32.300,00	500,00	22.000,00	165.500,00	24.200,00
Dette	946.324,35	1.458.812,25	1.794.865,94	2.204.306,05	1.727.293,08
Prélèvements	0,00	0,00	0,00	0,00	0,00
<b>Total (exercice propre)*</b>	<b>1.697.783</b>	<b>2.279.105</b>	<b>2.423.347</b>	<b>4.410.620</b>	<b>2.619.852</b>
Exercices antérieurs	4.588.848,96	4.175.783,79	3.261.305,69	3.998.826,46	8.280.776,92
Prélèvements	289.448,08	812.397,20	164.067,80	166.735,22	819.800,49
<b>Total général*</b>	<b>6.576.080</b>	<b>7.267.286</b>	<b>5.848.721</b>	<b>8.576.182</b>	<b>11.720.430</b>

\* Montant arrondi à l'euro

### Evolution des recettes et des dépenses extraordinaires (exercice propre)



Ventilation fonctionnelle					
Evolution des dépenses ordinaires (exercice propre)					
Compte	Compte	Compte	Compte	Compte	
2018	2019	2020	2021	2022	
0 Recettes et dépenses générales	442.019,67	343.374,34	288.035,39	228.442,16	208.165,47
1 Administration générale	3.093.242,97	3.421.019,21	3.249.828,07	3.490.087,38	3.861.131,77
3 Sécurité	1.645.983,37	1.757.785,26	1.696.134,21	1.638.277,71	1.688.864,94
4 Voiries-communications	2.753.649,54	2.851.050,41	2.721.932,91	2.783.561,81	2.974.895,95
5 Industrie - commerce	466.366,48	513.413,20	600.854,31	486.797,66	469.849,88
6 Sylviculture- Agriculture	14.194,67	14.541,14	14.680,15	14.696,58	15.326,71
70>75 Enseignement	916.412,96	1.014.468,85	965.264,41	961.587,07	1.032.169,40
76>77 Culture et sports	1.582.049,81	1.545.466,39	1.428.201,44	1.480.767,40	1.854.751,98
78 Radio, télévision, presse	43.911,60	44.903,16	45.228,14	45.177,28	46.951,80
79 Culte	187.378,66	198.112,74	191.569,02	178.817,18	152.624,34
80>86 Action Sociale	3.390.347,69	3.475.687,28	3.419.102,70	3.462.407,03	3.614.202,30
87 Santé publique et hygiène	827.365,98	843.438,42	989.894,67	980.196,65	994.737,82
90>92 Logement	95.230,23	96.936,79	97.071,68	99.059,37	101.987,87
93 Aménagement du territoire	300,00	812,50	662,50	887,50	825,00

<b>Ventilation fonctionnelle</b>					
<b>Evolution des recettes ordinaires (exercice propre)</b>					
Compte	Compte	Compte	Compte	Compte	
2018	2019	2020	2021	2022	
0 Recettes et dépenses générales	12.957.638,18	12.929.753,17	12.640.868,38	12.133.732,80	14.056.247,48
1 Administration générale	492.512,83	527.822,72	524.934,39	559.923,94	319.667,80
3 Sécurité	183.050,11	127.509,90	90.113,97	42.291,44	4.029,88
4 Voiries-communications	596.134,40	623.510,22	627.925,08	582.001,48	76.343,31
5 Industrie - commerce	546.653,53	550.281,73	667.719,76	557.868,51	436.902,27
6 Sylviculture- Agriculture	23.547,94	22.167,42	21.974,34	37.213,29	24.046,41
70>75 Enseignement	470.421,28	525.910,34	523.306,02	528.679,74	512.434,67
76>77 Culture et sports	325.712,73	334.321,38	327.059,73	357.607,81	289.435,86
78 Radio, télévision, presse	0,00	0,00	0,00	0,00	0,00
79 Culte	0,00	0,00	0,00	0,00	71,06
80>86 Action Sociale	2.232.193,29	2.320.522,84	2.203.121,04	2.296.809,27	1.673.867,91
87 Santé publique et hygiène	16.509,03	28.334,30	61.063,25	46.654,73	42.284,51
90>92 Logement	33.934,53	33.536,72	33.100,21	34.371,05	2.500,00
93 Aménagement du territoire	22.000,00	22.000,00	22.000,00	22.000,00	22.000,00



Ventilation fonctionnelle					
Evolution des dépenses extraordinaires (exercice propre)					
Compte	Compte	Compte	Compte	Compte	
2018	2019	2020	2021	2022	
0 Recettes et dépenses générales	329.082,60	901.286,64	195.678,61	268.153,22	981.197,25
1 Administration générale	136.099,38	169.897,01	180.589,21	193.027,79	607.287,61
3 Sécurité	607,02	0,00	0,00	0,00	0,00
4 Voiries-communications	165.742,87	1.559.711,74	557.890,53	396.249,17	645.809,50
5 Industrie - commerce	21.246,17	4.500,00	19.067,51	94.961,00	0,00
6 Sylviculture- Agriculture	0,00	0,00	0,00	0,00	0,00
70>75 Enseignement	99.320,32	29.328,61	90.646,90	876.357,01	7.256,30
76>77 Culture et sports	129.083,80	151.308,21	1.181.250,95	2.625.353,70	578.247,78
78 Radio, télévision, presse	0,00	0,00	0,00	0,00	0,00
79 Culte	0,00	42.755,34	0,00	0,00	43.888,14
80>86 Action Sociale	913.856,37	19.646,00	188.864,67	8.622,37	32.018,92
87 Santé publique et hygiène	57.083,14	107.969,90	45.974,09	68.207,20	36.067,16
90>92 Logement	78,12	0,00	0,00	0,00	0,00
93 Aménagement du territoire	0,00	709,11	0,00	0,00	0,00

Ventilation fonctionnelle					
Evolution des recettes extraordinaires (exercice propre)					
Compte	Compte	Compte	Compte	Compte	
2018	2019	2020	2021	2022	
0 Recettes et dépenses générales	5.060.022,79	4.923.496,42	3.556.484,86	3.833.184,10	7.167.425,06
1 Administration générale	189.073,58	107.000,00	209.356,00	232.855,49	634.782,87
3 Sécurité	0,00	0,00	0,00	0,00	0,00
4 Voiries-communications	140.020,00	1.104.312,25	615.920,17	358.000,00	760.769,83
5 Industrie - commerce	2.469,00	0,00	10.067,51	255.000,00	30,00
6 Sylviculture- Agriculture	0,00	0,00	0,00	0,00	0,00
70>75 Enseignement	78.700,00	28.595,00	50.000,00	858.000,00	0,00
76>77 Culture et sports	155.000,00	89.000,00	1.149.565,00	2.615.580,54	521.787,91
78 Radio, télévision, presse	0,00	0,00	0,00	0,00	0,00
79 Culte	0,00	70.000,00	0,00	0,00	43.000,00
80>86 Action Sociale	903.758,00	3.248,71	200.779,50	0,00	31.000,00
87 Santé publique et hygiène	37.036,28	164.000,00	56.547,80	31.184,29	0,00
90>92 Logement	0,00	0,00	0,00	0,00	0,00
93 Aménagement du territoire	0,00	0,00	0,00	0,00	0,00

**BILAN**

**ACTIF**

ACTIFS IMMOBILISES

	Codes	2022	2021
	21/28	<b>60.997.670,54</b>	<b>56.905.483,97</b>
<b>I. Immobilisations incorporelles</b>	21	63.592,95	18.856,64
<b>II. Immobilisations corporelles</b>	22/26	<b>53.295.926,43</b>	<b>49.040.862,56</b>
<u>Patrimoine immobilier</u>			
A. Terres et terrains non bâtis .....	220	3.774.827,95	3.661.932,43
B. Constructions et leurs terrains .....	221	23.242.483,99	19.781.975,29
C. Voiries .....	223	12.423.003,55	8.582.848,68
D. Ouvrages d'art .....	224	11.758,70	12.431,23
E. Cours et plans d'eau .....	226	232.758,19	229.339,69
<u>Patrimoine mobilier</u>			
F. Mobilier, matériel, équipements et signalisation routière.....	230/3	1.706.553,63	1.521.607,89
G. Patrimoine artistique et mobilier divers .....	234	78.734,92	78.734,92
<u>Autres immobilisations corporelles</u>			
H. Immobilisations en cours d'exécution .....	24	11.825.805,50	15.171.992,43
I. Droits réels d'emphythéoses et superficies.....	261	0,00	0,00
J. Immobilisations en location-financement .....	262/3	0,00	0,00
<b>III. Subsidés d'investissements accordés</b>	25	<b>40.000,00</b>	<b>40.000,00</b>
A. Aux entreprises privées .....	251	0,00	0,00
B. Aux ménages, ASBL et autres organismes .....	252	40.000,00	40.000,00
C. A l'Autorité supérieure.....	254	0,00	0,00
D. Aux autres pouvoirs publics .....	256	0,00	0,00
<b>IV. Promesses de subsidés à recevoir, prêts</b>	27	<b>3.740.202,86</b>	<b>3.982.222,13</b>
A. Promesse de subsidés à recevoir.....	270/4	3.740.202,86	3.982.222,13
B. Prêts accordés .....	275	0,00	0,00
<b>V. Immobilisations financières</b>	28	<b>3.857.948,30</b>	<b>3.823.542,64</b>
A. Participations et titres à revenus fixes .....	282/5	3.857.948,30	3.823.542,64
B. Cautionnements versés à plus d'un an .....	288	0,00	0,00
ACTIFS CIRCULANTS	30/58	<b>7.912.554,95</b>	<b>8.489.710,23</b>
<b>VI. Stocks</b>	301	<b>0,00</b>	0,00
<b>VII. Créances à un an au plus</b>	40/42	<b>5.325.316,81</b>	<b>4.052.390,33</b>
A. Débiteurs .....	40	661.773,07	782.907,43
B. Autres créances.....	41/42	4.663.543,74	3.269.482,90
1. T.V.A. et taxes additionnelles .....	411/2	251.381,73	308.304,22
2. Subsidés, dons et legs et emprunts .....	413	4.109.644,79	2.652.655,93
3. Intérêts, dividendes et ristournes .....	415	186.920,95	171.285,09
4. Créances diverses .....	416/8	16.012,30	37.765,04
C. Récupérations des remboursements d'emprunts.....	4251	99.583,97	99.472,62
D. Récupération des prêts.....	425/8	0,00	0,00
<b>VIII. Opérations pour compte de tiers</b>	48/A	0	0
<b>IX. Comptes financiers</b>	55/58	<b>2.587.238,14</b>	<b>4.437.319,90</b>
A. Placements de trésorerie à un an au plus .....	553	456.111,37	481.201,63
B. Valeurs disponibles .....	55	2.197.554,03	3.973.662,83
C. Paiements en cours.....	56/8	-66.427,26	-17.544,56
<b>X. Comptes de régularisation et d'attente</b>	49/A	<b>1.233,56</b>	<b>0,00</b>
<b>TOTAL DE L'ACTIF</b>	21/58	<b>68.911.459,05</b>	<b>65.395.194,20</b>

**BILAN****PASSIF**

## FONDS PROPRES

	Codes	2022	2021
	10/16	<b>46.366.768,60</b>	<b>44.737.781,21</b>
<b>I'. Capital</b>	10	<b>13.656.734,53</b>	<b>13.656.734,53</b>
<b>II'. Résultats capitalisés</b>	12	<b>13.526.124,61</b>	<b>12.891.219,58</b>
<b>III'. Résultats reportés</b>	13	<b>1.860.153,06</b>	<b>1.884.027,54</b>
A'. Des exercices antérieurs.....	1301	762.360,89	634.905,03
B'. De l'exercice précédent.....	1302	486.761,62	762.360,89
C'. Du dernier exercice.....	1303	611.030,55	486.761,62
<b>IV'. Réserves</b>	14	<b>1.575.656,87</b>	<b>1.426.029,14</b>
A'. Fonds de réserve ordinaire.....	14104	428.679,40	413.448,43
B'. Fonds de réserve extraordinaire.....	14105	1.146.977,47	1.012.580,71
<b>V'. Subsidés d'investissement, dons et legs reçus</b>	15	<b>15.748.099,53</b>	<b>14.879.770,42</b>
A'. Des entreprises privées .....	151	380.352,70	380.352,70
B'. Des ménages, des A.S.B.L. et autres organismes .....	152	185.457,74	185.457,74
C'. De l'Autorité supérieure .....	154	14.939.285,95	14.070.956,84
D'. Des autres pouvoirs publics .....	156	243.003,14	243.003,14
<b>VI'. Provisions pour risques et charges</b>	16	<b>0,00</b>	<b>0,00</b>
DETTES	17/49	<b>22.232.011,94</b>	<b>20.136.034,06</b>
<b>VII'. Dettes à plus d'un an</b>	17	<b>18.507.389,52</b>	<b>16.606.059,03</b>
A'. Emprunts à charge de la commune .....	171/5	17.340.355,66	15.359.346,70
B'. Emprunts à charge de l'Autorité supérieure.....	1714	1.167.033,86	1.246.712,33
C'. Emprunts à charge de tiers.....	172	0,00	0,00
D'. Dettes de location-financement.....	174	0,00	0,00
E'. Emprunts publics .....	176	0,00	0,00
F'. Dettes diverses à plus d'un an.....	177	0,00	0,00
G'. Garanties reçues à plus d'un an.....	178	0,00	0,00
<b>VIII'. Dettes à un an au plus</b>	43/6	<b>3.718.782,84</b>	<b>3.526.536,50</b>
A'. Dettes financières.....	43	2.119.903,69	1.999.229,38
1'. Remboursements d'emprunts .....	435	1.989.575,60	1.874.103,87
2'. Charges financières des emprunts .....	436	130.328,09	125.125,51
3'. Dettes sur comptes-courants.....	433	0,00	0,00
B'. Dettes commerciales .....	44	792.885,10	1.163.391,67
C'. Dettes fiscales, salariales et sociales .....	45	692.735,80	321.490,68
D'. Dettes diverses .....	464/7	113.258,25	42.424,77
<b>IX'. Opérations pour compte de tiers</b>	48/P	<b>5.839,58</b>	<b>3.438,53</b>
<b>X'. Comptes de régularisation et d'attente</b>	49/P	<b>312.678,51</b>	<b>521.378,93</b>
<b>TOTAL DU PASSIF</b>	10/49	<b>68.911.459,05</b>	<b>65.395.194,20</b>

**COMPTE DE RESULTATS**

	Codes	2022	2021
<b>I. Charges courantes</b>			
A. Achats de matières .....	60	1.217.447,97	972.975,30
B. Services et biens d'exploitation .....	61	1.018.336,39	928.261,19
C. Frais de personnel .....	62	8.557.070,24	7.924.997,42
D. Subsidés d'exploitation accordés .....	63	4.494.464,38	4.147.248,78
E. Remboursements des emprunts .....	64	1.499.080,24	1.436.300,75
F. Charges financières	65	397.295,72	388.129,10
a. Charges financières des emprunts .....	651/6	384.160,99	377.799,79
b. Charges financières diverses .....	657	13.134,73	10.329,31
c. Frais de la gestion financière .....	658	0,00	0,00
<b>II. Sous-total (charges courantes)</b>	60/65	<b>17.183.694,94</b>	<b>15.797.912,54</b>
<b>III. Boni courant (II' - II)</b>		<b>0,00</b>	<b>0,00</b>
<b>IV. Charges résultant de la variation normale des valeurs de bilan, redressements et provisions</b>			
A. Dotations aux amortissements .....	660	1.907.211,03	1.722.567,31
B. Réductions annuelles de valeurs .....	661	0,00	0,00
C. Réductions et variations des stocks .....	662/4	0,00	0,00
D. Redressement des récupérations des remboursements d'emprunts .....	665	79.588,97	79.502,80
E. Provisions pour risques et charges .....	666	0,00	0,00
F. Dotations aux amortissements des subsidés d'investissement accordés .....	667	0,00	2.500,00
<b>V. Sous-total (charges non décaissées)</b>	66	<b>1.986.800,00</b>	<b>1.804.570,11</b>
<b>VI. Total des charges d'exploitation (II + V)</b>	60/66	<b>19.170.494,94</b>	<b>17.602.482,65</b>
<b>VII. Boni d'exploitation (VI' - VI)</b>		591.971,33	295.316,28
<b>VIII. Charges exceptionnelles</b>			
A. Du service ordinaire .....	671	65.272,19	64.614,32
B. Du service extraordinaire .....	672	0,00	0,00
C. Charges exceptionnelles non budgétées .....	673	0,00	0,00
<b>Sous-total (charges exceptionnelles)</b>	67	<b>65.272,19</b>	<b>64.614,32</b>
<b>IX. Dotations aux réserves</b>			
A. Du service ordinaire .....	685	15.230,97	40.327,85
B. Du service extraordinaire .....	686	954.197,25	208.153,22
<b>Sous-total des dotations aux réserves</b>	68	<b>969.428,22</b>	<b>248.481,07</b>
<b>X. Total des charges exceptionnelles et des dotations aux réserves (VIII + IX)</b>	67/68	1.034.700,41	313.095,39
<b>XI. Boni exceptionnel (X' - X)</b>		<b>19.059,22</b>	<b>191.445,34</b>
<b>XII. Total des charges (VI + X)</b>		<b>20.205.195,35</b>	<b>17.915.578,04</b>
<b>XIII. Boni de l'exercice (XII' - XII)</b>		<b>611.030,55</b>	<b>486.761,62</b>
<b>XIV. Affectation des bonis (XIII)</b>			
A. Boni d'exploitation à reporter au bilan .....	69201	591.971,33	295.316,28
B. Boni exceptionnel à reporter au bilan .....	69202	19.059,22	191.445,34
<b>Sous-total (affectation des résultats)</b>	69	<b>611.030,55</b>	<b>486.761,62</b>
<b>XV. Contrôle de balance (XII + XIV = XV')</b>		<b>20.816.225,90</b>	<b>18.402.339,66</b>

<b>COMPTE DE RESULTATS</b>		<b>Codes</b>	<b>2022</b>	<b>2021</b>
<b>I'. Produits courants</b>				
A'. Produits de la fiscalité .....	70	6.668.898,50	6.165.819,02	
B'. Produits d'exploitation .....	71	788.846,02	751.630,28	
C'. Subsidés d'exploitation reçus et récupérations de charges de personnel .....	72/73	8.497.736,45	7.947.115,19	
D'. Récupération des remboursements d'emprunts .....	74	79.588,97	79.502,80	
E'. Produits financiers	75	<b>243.311,04</b>	<b>215.068,61</b>	
a'. Récupération des charges financières des emprunts et des prêts accordés .....	751/5	27.271,57	27.141,25	
b'. Produits financiers divers .....	754/7	216.039,47	187.927,36	
<b>II'. Sous-total (produits courants)</b>	70/75	<b>16.278.380,98</b>	<b>15.159.135,90</b>	
<b>III'. Mali courant (II - II')</b>		<b>905.313,96</b>	<b>638.776,64</b>	
<b>IV'. Produits résultant de la variation normale des valeurs de bilan, redressements, travaux internes</b>				
A'. Plus-values annuelles .....	761	1.985.005,05	759.736,77	
B'. Variations des stocks .....	764	0,00	0,00	
C'. Redressement des cptes des remb. des emprunts .....	765	1.499.080,24	1.436.300,75	
D'. Réductions des subsides d'investissement, des dons et legs obtenus	767	0,00	542.625,51	
E'. Travaux internes passés à l'immobilisé .....	769	0,00	0,00	
<b>V'. Sous-total (produits non encaissés)</b>	76	<b>3.484.085,29</b>	<b>2.738.663,03</b>	
<b>VI'. Total des produits d'exploitation (II' + V')</b>	70/76	<b>19.762.466,27</b>	<b>17.897.798,93</b>	
<b>VII'. Mali d'exploitation (VI - VI')</b>		<b>0,00</b>	<b>0,00</b>	
<b>VIII'. Produits exceptionnels</b>				
A'. Du service ordinaire .....	771	209.729,14	172.305,51	
B'. Du service extraordinaire .....	772	24.230,00	165.500,00	
C'. Produits exceptionnels non budgétés .....	773	0,00	0,00	
<b>Sous-total (produits exceptionnels)</b>	77	<b>233.959,14</b>	<b>337.805,51</b>	
<b>IX'. Prélèvements sur les réserves</b>				
A'. Du service ordinaire .....	785	0,00	0,00	
B'. Du service extraordinaire .....	786	819.800,49	166.735,22	
<b>Sous-total des prélèvements sur réserves</b>	78	<b>819.800,49</b>	<b>166.735,22</b>	
<b>X'. Total des produits exceptionnels et des prélèvements sur réserves (VIII' + IX')</b>	77/78	<b>1.053.759,63</b>	<b>504.540,73</b>	
<b>XI'. Mali exceptionnel (X - X')</b>		<b>0,00</b>	<b>0,00</b>	
<b>XII'. Total des produits (VI' + X')</b>		<b>20.816.225,90</b>	<b>18.402.339,66</b>	
<b>XIII'. Mali de l'exercice (XII - XII')</b>		<b>0,00</b>	<b>0,00</b>	
<b>XIV'. Affectation des malis (XIII')</b>				
A'. Mali d'exploitation à reporter au bilan .....	79201	0,00	0,00	
B'. Mali exceptionnel à reporter au bilan .....	79202	0,00	0,00	
<b>Sous-total (affectation des résultats)</b>	79	<b>0,00</b>	<b>0,00</b>	
<b>XV'. Contrôle de balance (XII' + XIV' = XV)</b>		<b>20.816.225,90</b>	<b>18.402.339,66</b>	

## Commentaires

## Glossaire

### Termes

### Définitions:

Exercice propre	L'exercice du document allant du 1er janvier au 31 décembre
Exercices antérieurs	Les opérations antérieures à l'exercice propre
Résultat global	Le boni ou le mali de l'exercice propre cumulé avec celui des exercices antérieurs
Dépenses de transfert	Dépenses effectuées à destination de tiers à la commune (d'autres institutions, organismes, ménages ..)
Recettes de transfert	Recettes en provenance de tiers ( subsides, taxes, ... )
Recettes de prestation	Recettes découlant de services payants rendus par la commune, de locations, de droits d'entrée ...
Dépenses de prélèvements	Sommes prélevées sur les excédents budgétaires par la commune pour alimenter des fonds de réserves ordinaires ou extraordinaires (pour financer des dépenses d'investissement sur fonds propres ) ou des provisions ( pour faire face à des charges futures importantes )
Recettes de prélèvements	Utilisation des fonds de réserve et des provisions (constitués au moyen des dépenses de prélèvement)
Ordinaire	Les recettes et dépenses nécessaires au fonctionnement de la commune (taxes, subventions , salaires,électricité,fournitures,...)
Extraordinaire	Les dépenses et leurs moyens de financement afférentes aux investissements ( travaux importants, rénovations, achat de matériel et de véhicules etc ... )