



SYNTHÈSE des COMPTES

Module informatisé de publication des comptes annuels



Commune de : **BERNISSART**

Adresse de l'administration:

Date d'arrêt du compte par le conseil:

Date d'approbation de la Tutelle:

Type document:

Exercice:

Directeur Général: Véronique BILOUET

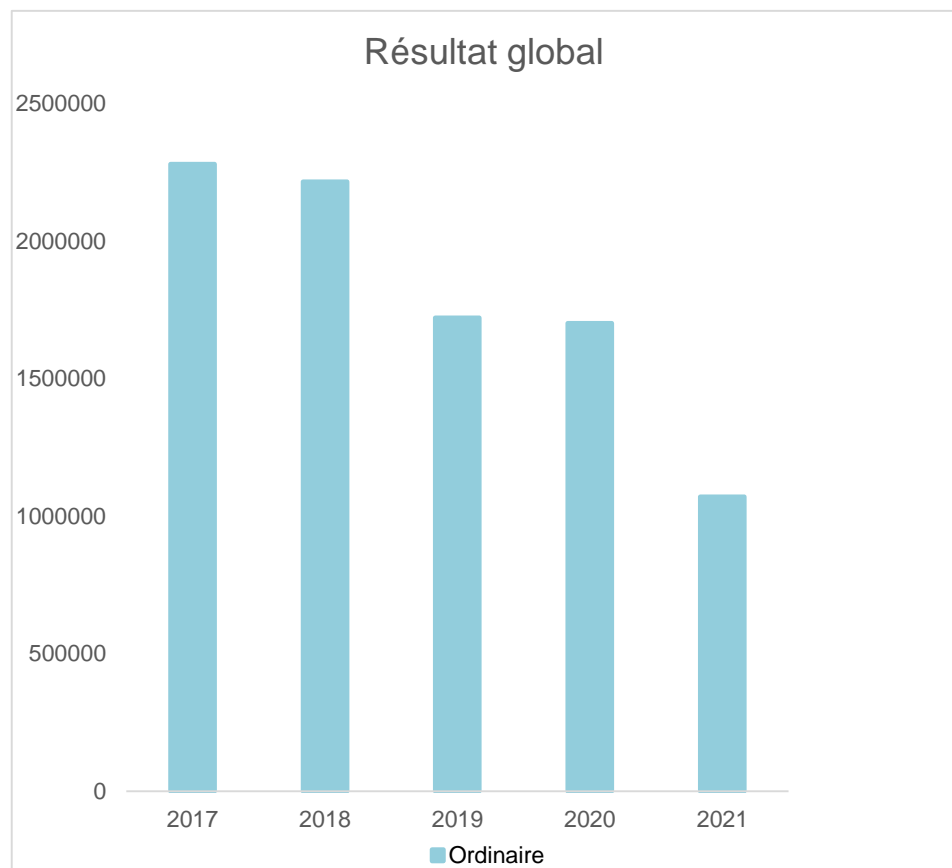
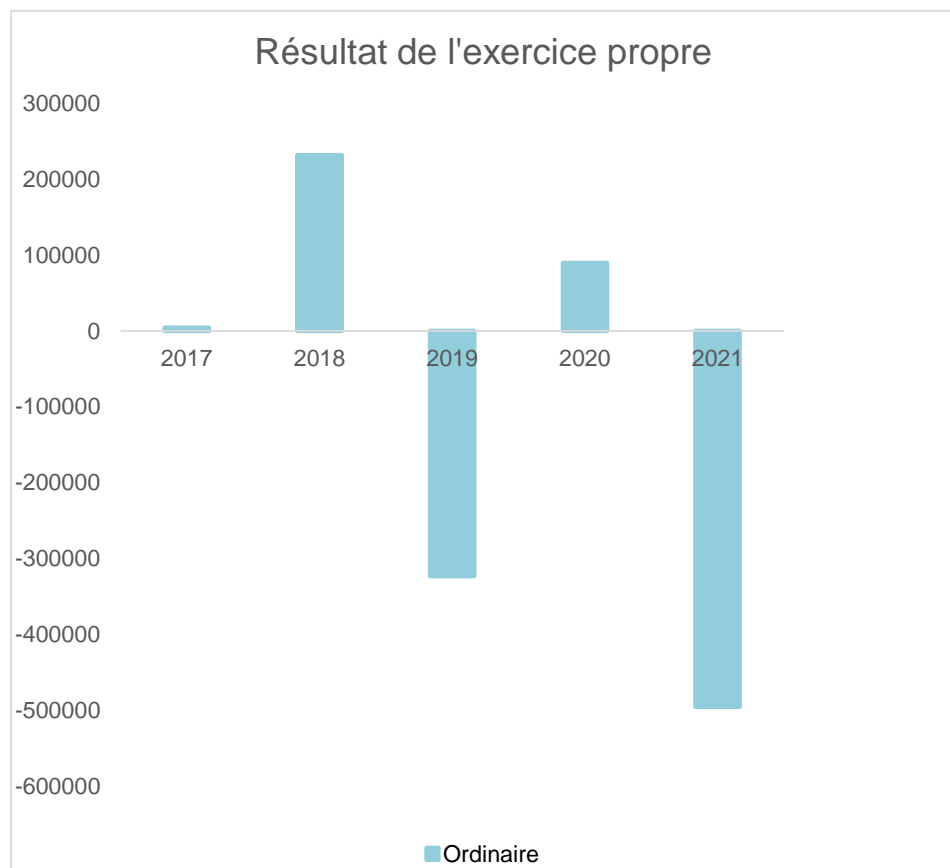
Tél: 069 59 00 72
Fax: 069 56 16 30
Email: veronique.bilouet@bernissart.be

Directeur Financier: Mathieu WATTIEZ

Tél: 069 64 65 35
Fax: 069 64 65 33
Email: mathieu.wattiez@bernissart.be

Evolution du résultat budgétaire ordinaire					
	Compte	Compte	Compte	Compte	Compte
Exercices:	2017	2018	2019	2020	2021
Résultats Exercice Propre*	4.438	231.752	-323.111	89.467	-495.424
Résultat global* (avec exercices antérieurs et prélèvements)	2.279.815	2.215.297	1.720.898	1.700.819	1.070.477

* Montant arrondi à l'euro



Synthèse des Comptes	Administration communale de BERNISSART	Code INS	51009
		Exercice:	2021
		<i>Version:</i>	1

Modèle officiel généré par l'application eComptes © SPW Intérieur et Action Sociale

Version: 1

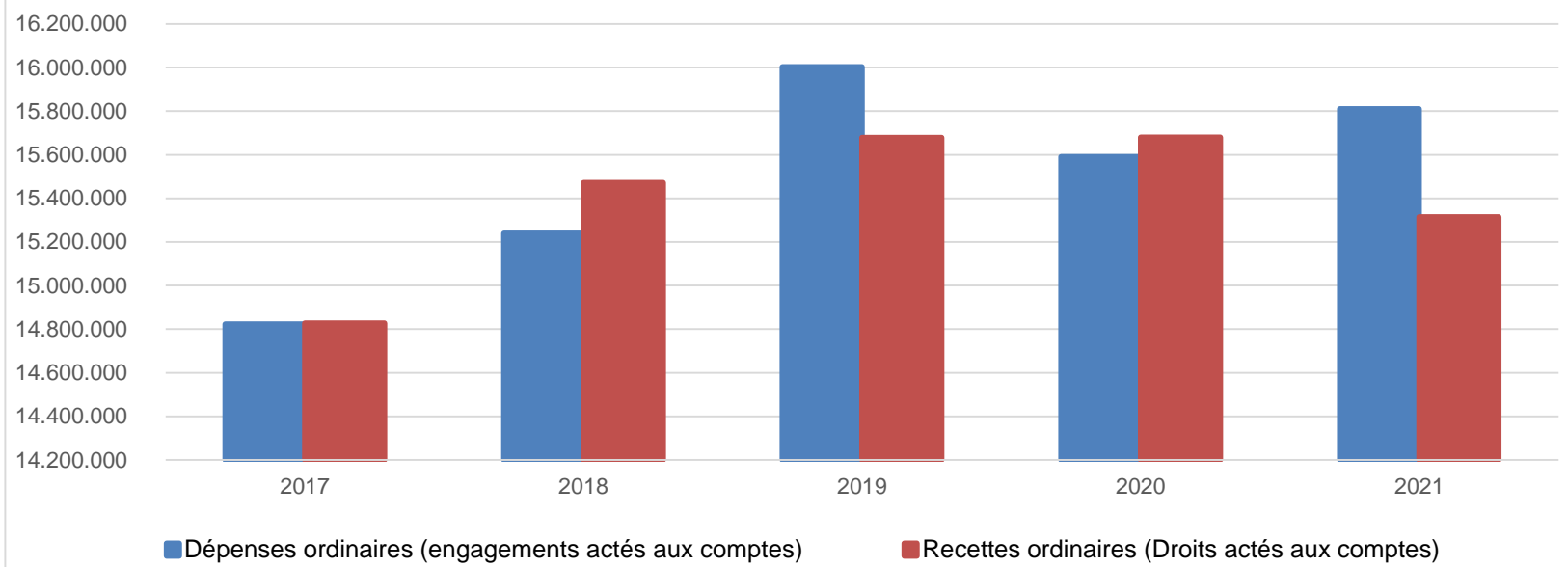
Ventilation économique des dépenses et des recettes ordinaires					
	Compte	Compte	Compte	Compte	Compte
	Dépenses ordinaires (engagements actés aux comptes)				
Exercices:	2017	2018	2019	2020	2021
Personnel	7.583.090,82	7.719.094,16	8.185.892,67	7.803.632,10	7.832.349,45
Fonctionnement	1.981.189,12	1.943.952,83	1.983.316,99	1.742.530,77	1.938.142,39
Transferts	3.764.639,12	4.012.451,30	4.099.138,61	4.298.814,65	4.215.513,24
Dette	1.494.250,16	1.564.673,70	1.734.115,71	1.745.767,20	1.824.429,85
Prélèvements (hors 060)	0,00	0,00	0,00	0,00	0,00
Total (exercice propre)*	14.823.169	15.240.172	16.002.464	15.590.745	15.810.435
Exercices antérieurs	222.225,73	318.191,20	321.084,58	419.706,19	354.344,47
Prélèvements	17.909,25	218.281,64	118.545,71	117.714,88	40.327,85
Total général*	15.063.304	15.776.645	16.442.094	16.128.166	16.205.107

* Montant arrondi à l'euro

Recettes ordinaires (Droits actés aux comptes)					
	Compte	Compte	Compte	Compte	Compte
Exercices:	2017	2018	2019	2020	2021
Prestation	767.451,51	818.383,52	847.171,86	731.720,72	824.385,80
Transferts	13.901.783,56	14.409.652,02	14.665.089,30	14.662.159,00	14.265.974,74
Dette	158.372,05	158.389,25	167.092,09	161.332,54	164.650,36
Prélèvements	0,00	85.499,05	0,00	124.999,60	60.000,00
Total (exercice propre)*	14.827.607	15.471.924	15.679.353	15.680.212	15.315.011
Exercices antérieurs	2.515.511,69	2.520.018,21	2.483.639,16	2.148.773,28	1.960.573,67
Prélèvements	0,00	0,00	0,00	0,00	0,00
Total général*	17.343.119	17.991.942	18.162.992	17.828.985	17.275.585

* Montant arrondi à l'euro

Evolution des recettes et des dépenses ordinaires (exercice propre)



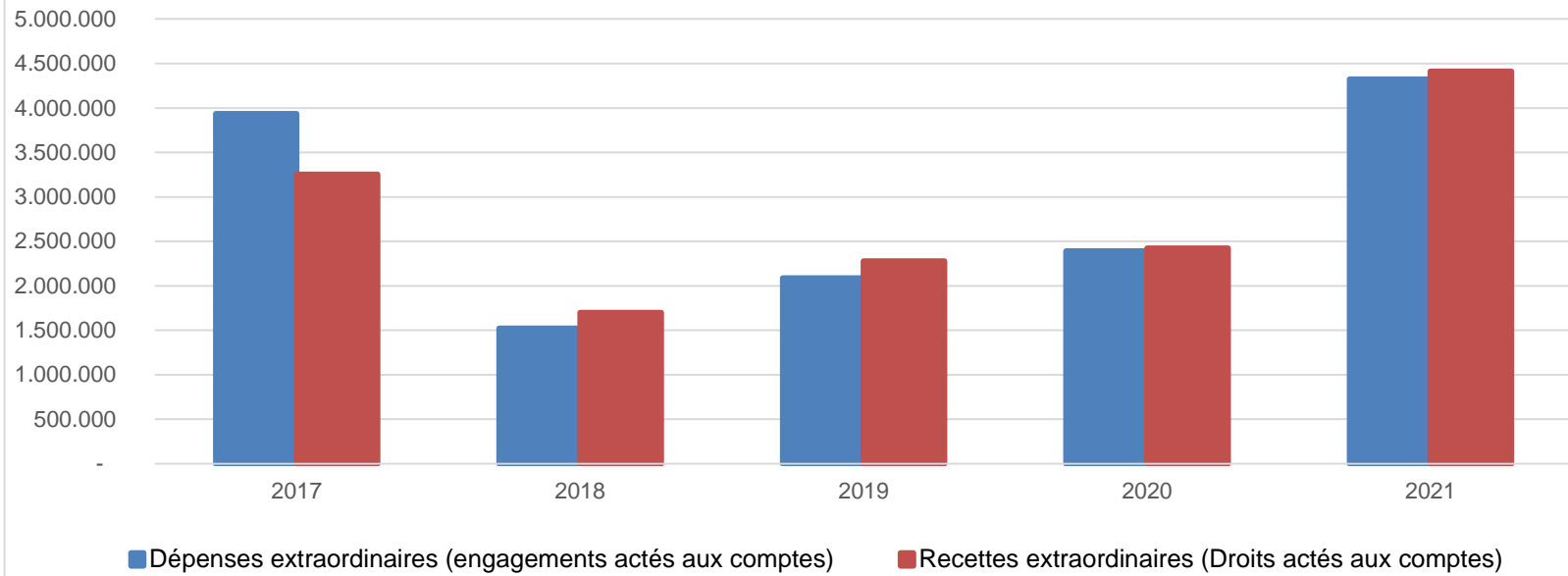
Ventilation économique des dépenses et des recettes extraordinaires					
	Compte	Compte	Compte	Compte	Compte
Dépenses extraordinaires (engagements actés aux comptes)					
Exercices:	2017	2018	2019	2020	2021
Transferts	50.000,00	3.756,72	0,00	0,00	0,00
Investissements	3.873.095,75	1.506.805,18	2.065.035,29	2.239.297,57	4.228.368,87
Dette	12.477,17	12.555,29	20.790,63	24.986,29	34.409,37
Prélèvements	0,00	0,00	0,00	0,00	0,00
	0,00	0,00	0,00	125.000,00	60.000,00
Total (exercice propre)*	3.935.573	1.523.117	2.085.826	2.389.284	4.322.778
Exercices antérieurs	3.220.706,83	4.237.420,59	3.814.772,57	2.933.510,12	3.626.942,22
Prélèvements	266.684,30	329.082,60	901.286,64	70.678,61	208.153,22
Total général*	7.422.964	6.089.620	6.801.885	5.393.473	8.157.874

* Montant arrondi à l'euro

Recettes extraordinaires (Droits actés aux comptes)					
Exercices:	2017	2018	2019	2020	2021
Transferts	1.084.027,15	719.158,26	819.793,02	606.481,41	2.040.814,27
Investissements	0,00	32.300,00	500,00	22.000,00	165.500,00
Dette	2.169.877,46	946.324,35	1.458.812,25	1.794.865,94	2.204.306,05
Prélèvements	0,00	0,00	0,00	0,00	0,00
Total (exercice propre)*	3.253.905	1.697.783	2.279.105	2.423.347	4.410.620
Exercices antérieurs	3.752.827,96	4.588.848,96	4.175.783,79	3.261.305,69	3.998.826,46
Prélèvements	615.645,99	289.448,08	812.397,20	164.067,80	166.735,22
Total général*	7.622.379	6.576.080	7.267.286	5.848.721	8.576.182

* Montant arrondi à l'euro

Evolution des recettes et des dépenses extraordinaires (exercice propre)



Ventilation fonctionnelle					
Evolution des dépenses ordinaires (exercice propre)					
Compte	Compte	Compte	Compte	Compte	
2017	2018	2019	2020	2021	
0 Recettes et dépenses générales	229.421,37	442.019,67	343.374,34	288.035,39	228.442,16
1 Administration générale	3.115.920,14	3.093.242,97	3.421.019,21	3.249.828,07	3.490.087,38
3 Sécurité	1.489.853,39	1.645.983,37	1.757.785,26	1.696.134,21	1.638.277,71
4 Voiries-communications	2.658.674,26	2.753.649,54	2.851.050,41	2.721.932,91	2.783.561,81
5 Industrie - commerce	442.720,67	466.366,48	513.413,20	600.854,31	486.797,66
6 Sylviculture- Agriculture	13.414,82	14.194,67	14.541,14	14.680,15	14.696,58
70>75 Enseignement	899.202,66	916.412,96	1.014.468,85	965.264,41	961.587,07
76>77 Culture et sports	1.443.567,60	1.582.049,81	1.545.466,39	1.428.201,44	1.480.767,40
78 Radio, télévision, presse	43.682,65	43.911,60	44.903,16	45.228,14	45.177,28
79 Culte	181.400,26	187.378,66	198.112,74	191.569,02	178.817,18
80>86 Action Sociale	3.403.729,32	3.390.347,69	3.475.687,28	3.419.102,70	3.462.407,03
87 Santé publique et hygiène	826.492,32	827.365,98	843.438,42	989.894,67	980.196,65
90>92 Logement	92.086,51	95.230,23	96.936,79	97.071,68	99.059,37
93 Aménagement du territoire	912,50	300,00	812,50	662,50	887,50

Ventilation fonctionnelle					
Evolution des recettes ordinaires (exercice propre)					
Compte	Compte	Compte	Compte	Compte	
2017	2018	2019	2020	2021	
0 Recettes et dépenses générales	12.452.697,77	12.957.638,18	12.929.753,17	12.640.868,38	12.133.732,80
1 Administration générale	465.480,55	492.512,83	527.822,72	524.934,39	559.923,94
3 Sécurité	100.594,01	183.050,11	127.509,90	90.113,97	42.291,44
4 Voiries-communications	632.629,22	596.134,40	623.510,22	627.925,08	582.001,48
5 Industrie - commerce	517.138,99	546.653,53	550.281,73	667.719,76	557.868,51
6 Sylviculture- Agriculture	23.219,13	23.547,94	22.167,42	21.974,34	37.213,29
70>75 Enseignement	443.555,26	470.421,28	525.910,34	523.306,02	528.679,74
76>77 Culture et sports	274.569,24	325.712,73	334.321,38	327.059,73	357.607,81
78 Radio, télévision, presse	0,00	0,00	0,00	0,00	0,00
79 Culte	0,00	0,00	0,00	0,00	0,00
80>86 Action Sociale	2.226.617,38	2.232.193,29	2.320.522,84	2.203.121,04	2.296.809,27
87 Santé publique et hygiène	25.695,48	16.509,03	28.334,30	61.063,25	46.654,73
90>92 Logement	33.525,23	33.934,53	33.536,72	33.100,21	34.371,05
93 Aménagement du territoire	26.650,00	22.000,00	22.000,00	22.000,00	22.000,00

Ventilation fonctionnelle					
Evolution des dépenses extraordinaires (exercice propre)					
Compte	Compte	Compte	Compte	Compte	
2017	2018	2019	2020	2021	
0 Recettes et dépenses générales	266.684,30	329.082,60	901.286,64	195.678,61	268.153,22
1 Administration générale	1.280.130,44	136.099,38	169.897,01	180.589,21	193.027,79
3 Sécurité	0,00	607,02	0,00	0,00	0,00
4 Voiries-communications	1.753.244,32	165.742,87	1.559.711,74	557.890,53	396.249,17
5 Industrie - commerce	91.785,78	21.246,17	4.500,00	19.067,51	94.961,00
6 Sylviculture- Agriculture	0,00	0,00	0,00	0,00	0,00
70>75 Enseignement	595.232,69	99.320,32	29.328,61	90.646,90	876.357,01
76>77 Culture et sports	179.197,29	129.083,80	151.308,21	1.181.250,95	2.625.353,70
78 Radio, télévision, presse	0,00	0,00	0,00	0,00	0,00
79 Culte	0,00	0,00	42.755,34	0,00	0,00
80>86 Action Sociale	3.338,63	913.856,37	19.646,00	188.864,67	8.622,37
87 Santé publique et hygiène	32.643,77	57.083,14	107.969,90	45.974,09	68.207,20
90>92 Logement	0,00	78,12	0,00	0,00	0,00
93 Aménagement du territoire	0,00	0,00	709,11	0,00	0,00

Ventilation fonctionnelle					
Evolution des recettes extraordinaires (exercice propre)					
	Compte	Compte	Compte	Compte	Compte
	2017	2018	2019	2020	2021
0 Recettes et dépenses générales	4.303.476,11	5.060.022,79	4.923.496,42	3.556.484,86	3.833.184,10
1 Administration générale	892.130,94	189.073,58	107.000,00	209.356,00	232.855,49
3 Sécurité	0,00	0,00	0,00	0,00	0,00
4 Voiries-communications	1.710.000,00	140.020,00	1.104.312,25	615.920,17	358.000,00
5 Industrie - commerce	86.020,00	2.469,00	0,00	10.067,51	255.000,00
6 Sylviculture- Agriculture	0,00	0,00	0,00	0,00	0,00
70>75 Enseignement	366.732,10	78.700,00	28.595,00	50.000,00	858.000,00
76>77 Culture et sports	127.000,00	155.000,00	89.000,00	1.149.565,00	2.615.580,54
78 Radio, télévision, presse	0,00	0,00	0,00	0,00	0,00
79 Culte	0,00	0,00	70.000,00	0,00	0,00
80>86 Action Sociale	1.499,41	903.758,00	3.248,71	200.779,50	0,00
87 Santé publique et hygiène	18.520,00	37.036,28	164.000,00	56.547,80	31.184,29
90>92 Logement	0,00	0,00	0,00	0,00	0,00
93 Aménagement du territoire	0,00	0,00	0,00	0,00	0,00

BILAN**ACTIF**

ACTIFS IMMOBILISES

	Codes	2021	2020
	21/28	56.905.483,97	54.301.958,35
I. Immobilisations incorporelles	21	18.856,64	18.856,64
II. Immobilisations corporelles	22/26	49.040.862,56	47.543.637,61
<u>Patrimoine immobilier</u>			
A. Terres et terrains non bâtis	220	3.661.932,43	3.593.804,17
B. Constructions et leurs terrains	221	19.781.975,29	19.110.730,92
C. Voiries	223	8.582.848,68	7.621.568,68
D. Ouvrages d'art	224	12.431,23	13.114,46
E. Cours et plans d'eau	226	229.339,69	227.616,29
<u>Patrimoine mobilier</u>			
F. Mobilier, matériel, équipements et signalisation routière.....	230/3	1.521.607,89	1.410.466,81
G. Patrimoine artistique et mobilier divers	234	78.734,92	78.734,92
<u>Autres immobilisations corporelles</u>			
H. Immobilisations en cours d'exécution	24	15.171.992,43	15.487.601,36
I. Droits réels d'emphythéoses et superficies.....	261	0,00	0,00
J. Immobilisations en location-financement	262/3	0,00	0,00
III. Subsidés d'investissements accordés	25	40.000,00	42.500,00
A. Aux entreprises privées	251	0,00	0,00
B. Aux ménages, ASBL et autres organismes	252	40.000,00	42.500,00
C. A l'Autorité supérieure.....	254	0,00	0,00
D. Aux autres pouvoirs publics	256	0,00	0,00
IV. Promesses de subsidés à recevoir, prêts	27	3.982.222,13	2.907.830,83
A. Promesse de subsidés à recevoir.....	270/4	3.982.222,13	2.907.830,83
B. Prêts accordés	275	0,00	0,00
V. Immobilisations financières	28	3.823.542,64	3.789.133,27
A. Participations et titres à revenus fixes	282/5	3.823.542,64	3.789.133,27
B. Cautionnements versés à plus d'un an	288	0,00	0,00
ACTIFS CIRCULANTS	30/58	8.489.710,23	7.121.881,82
VI. Stocks	301	0,00	0,00
VII. Créances à un an au plus	40/42	4.052.390,33	3.365.832,01
A. Débiteurs	40	782.907,43	691.971,93
B. Autres créances.....	41/42	3.269.482,90	2.673.860,08
1. T.V.A. et taxes additionnelles	411/2	308.304,22	388.382,42
2. Subsidés, dons et legs et emprunts	413	2.652.655,93	2.020.545,42
3. Intérêts, dividendes et ristournes	415	171.285,09	165.566,83
4. Créances diverses	416/8	37.765,04	0,00
C. Récupérations des remboursements d'emprunts.....	4251	99.472,62	99.365,41
D. Récupération des prêts.....	425/8	0,00	0,00
VIII. Opérations pour compte de tiers	48/A	0	0
IX. Comptes financiers	55/58	4.437.319,90	3.756.049,81
A. Placements de trésorerie à un an au plus	553	481.201,63	1.061.184,14
B. Valeurs disponibles	55	3.973.662,83	2.725.624,26
C. Paiements en cours.....	56/8	-17.544,56	-30.758,59
X. Comptes de régularisation et d'attente	49/A	0,00	0,00
TOTAL DE L'ACTIF	21/58	65.395.194,20	61.423.840,17

BILAN**PASSIF**

FONDS PROPRES

	Codes	2021	2020
	10/16	44.737.781,21	42.759.521,15
I'. Capital	10	13.656.734,53	13.656.734,53
II'. Résultats capitalisés	12	12.891.219,58	12.247.711,37
III'. Résultats reportés	13	1.884.027,54	2.040.774,13
A'. Des exercices antérieurs.....	1301	634.905,03	643.508,21
B'. De l'exercice précédent.....	1302	762.360,89	634.905,03
C'. Du dernier exercice.....	1303	486.761,62	762.360,89
IV'. Réserves	14	1.426.029,14	1.344.283,29
A'. Fonds de réserve ordinaire.....	14104	413.448,43	395.620,58
B'. Fonds de réserve extraordinaire.....	14105	1.012.580,71	948.662,71
V'. Subsidés d'investissement, dons et legs reçus	15	14.879.770,42	13.470.017,83
A'. Des entreprises privées	151	380.352,70	412.797,75
B'. Des ménages, des A.S.B.L. et autres organismes	152	185.457,74	202.317,54
C'. De l'Autorité supérieure	154	14.070.956,84	12.595.022,45
D'. Des autres pouvoirs publics	156	243.003,14	259.880,09
VI'. Provisions pour risques et charges	16	0,00	0,00
DETTES	17/49	20.136.034,06	18.341.637,75
VII'. Dettes à plus d'un an	17	16.606.059,03	15.533.926,30
A'. Emprunts à charge de la commune	171/5	15.359.346,70	14.207.625,00
B'. Emprunts à charge de l'Autorité supérieure.....	1714	1.246.712,33	1.326.301,30
C'. Emprunts à charge de tiers.....	172	0,00	0,00
D'. Dettes de location-financement.....	174	0,00	0,00
E'. Emprunts publics	176	0,00	0,00
F'. Dettes diverses à plus d'un an.....	177	0,00	0,00
G'. Garanties reçues à plus d'un an.....	178	0,00	0,00
VIII'. Dettes à un an au plus	43/6	3.526.536,50	2.789.211,90
A'. Dettes financières.....	43	1.999.229,38	1.906.494,96
1'. Remboursements d'emprunts	435	1.874.103,87	1.772.149,45
2'. Charges financières des emprunts	436	125.125,51	134.345,51
3'. Dettes sur comptes-courants.....	433	0,00	0,00
B'. Dettes commerciales	44	1.163.391,67	590.003,90
C'. Dettes fiscales, salariales et sociales	45	321.490,68	251.269,37
D'. Dettes diverses	464/7	42.424,77	41.443,67
IX'. Opérations pour compte de tiers	48/P	3.438,53	18.499,55
X'. Comptes de régularisation et d'attente	49/P	521.378,93	322.681,27
TOTAL DU PASSIF	10/49	65.395.194,20	61.423.840,17

COMPTE DE RESULTATS

	Codes	2021	2020
I. Charges courantes			
A. Achats de matières	60	972.975,30	965.269,73
B. Services et biens d'exploitation	61	928.261,19	830.541,09
C. Frais de personnel	62	7.924.997,42	8.005.913,71
D. Subsidés d'exploitation accordés	63	4.147.248,78	4.225.677,85
E. Remboursements des emprunts	64	1.436.300,75	1.339.908,36
F. Charges financières	65	388.129,10	405.858,84
a. Charges financières des emprunts	651/6	377.799,79	401.432,16
b. Charges financières diverses	657	10.329,31	4.426,68
c. Frais de la gestion financière	658	0,00	0,00
II. Sous-total (charges courantes)	60/65	15.797.912,54	15.773.169,58
III. Boni courant (II' - II)		0,00	0,00
IV. Charges résultant de la variation normale des valeurs de bilan, redressements et provisions			
A. Dotations aux amortissements	660	1.722.567,31	1.588.099,66
B. Réductions annuelles de valeurs	661	0,00	0,00
C. Réductions et variations des stocks	662/4	0,00	0,00
D. Redressement des récupérations des remboursements d'emprunts	665	79.502,80	75.347,63
E. Provisions pour risques et charges	666	0,00	0,00
F. Dotations aux amortissements des subsidés d'investissement accordés	667	2.500,00	2.500,00
V. Sous-total (charges non décaissées)	66	1.804.570,11	1.665.947,29
VI. Total des charges d'exploitation (II + V)	60/66	17.602.482,65	17.439.116,87
VII. Boni d'exploitation (VI' - VI)		295.316,28	704.573,54
VIII. Charges exceptionnelles			
A. Du service ordinaire	671	64.614,32	53.957,52
B. Du service extraordinaire	672	0,00	0,00
C. Charges exceptionnelles non budgétées	673	0,00	0,00
Sous-total (charges exceptionnelles)	67	64.614,32	53.957,52
IX. Dotations aux réserves			
A. Du service ordinaire	685	40.327,85	117.714,88
B. Du service extraordinaire	686	208.153,22	70.678,61
Sous-total des dotations aux réserves	68	248.481,07	188.393,49
X. Total des charges exceptionnelles et des dotations aux réserves (VIII + IX)	67/68	313.095,39	242.351,01
XI. Boni exceptionnel (X' - X)		191.445,34	57.787,35
XII. Total des charges (VI + X)		17.915.578,04	17.681.467,88
XIII. Boni de l'exercice (XII' - XII)		486.761,62	762.360,89
XIV. Affectation des bonis (XIII)			
A. Boni d'exploitation à reporter au bilan	69201	295.316,28	704.573,54
B. Boni exceptionnel à reporter au bilan	69202	191.445,34	57.787,35
Sous-total (affectation des résultats)	69	486.761,62	762.360,89
XV. Contrôle de balance (XII + XIV = XV')		18.402.339,66	18.443.828,77

COMPTE DE RESULTATS		Codes	2021	2020
I'. Produits courants				
A'. Produits de la fiscalité		70	6.165.819,02	6.481.039,52
B'. Produits d'exploitation		71	751.630,28	730.470,98
C'. Subsidés d'exploitation reçus et récupérations de charges de personnel		72/73	7.947.115,19	8.033.681,39
D'. Récupération des remboursements d'emprunts		74	79.502,80	75.347,63
E'. Produits financiers		75	215.068,61	203.676,90
a'. Récupération des charges financières des emprunts et des prêts accordés		751/5	27.141,25	28.196,38
b'. Produits financiers divers		754/7	187.927,36	175.480,52
II'. Sous-total (produits courants)		70/75	15.159.135,90	15.524.216,42
III'. Mali courant (II - II')			638.776,64	248.953,16
IV'. Produits résultant de la variation normale des valeurs de bilan, redressements, travaux internes				
A'. Plus-values annuelles		761	759.736,77	774.499,71
B'. Variations des stocks		764	0,00	0,00
C'. Redressement des cptes des remb. des emprunts		765	1.436.300,75	1.339.908,36
D'. Réductions des subsides d'investissement, des dons et legs obtenus		767	542.625,51	505.065,92
E'. Travaux internes passés à l'immobilisé		769	0,00	0,00
V'. Sous-total (produits non encaissés)		76	2.738.663,03	2.619.473,99
VI'. Total des produits d'exploitation (II' + V')		70/76	17.897.798,93	18.143.690,41
VII'. Mali d'exploitation (VI - VI')			0,00	0,00
VIII'. Produits exceptionnels				
A'. Du service ordinaire		771	172.305,51	116.794,81
B'. Du service extraordinaire		772	165.500,00	19.275,75
C'. Produits exceptionnels non budgétés		773	0,00	0,00
Sous-total (produits exceptionnels)		77	337.805,51	136.070,56
IX'. Prélèvements sur les réserves				
A'. Du service ordinaire		785	0,00	0,00
B'. Du service extraordinaire		786	166.735,22	164.067,80
Sous-total des prélèvements sur réserves		78	166.735,22	164.067,80
X'. Total des produits exceptionnels et des prélèvements sur réserves (VIII' + IX')		77/78	504.540,73	300.138,36
XI'. Mali exceptionnel (X - X')			0,00	0,00
XII'. Total des produits (VI' + X')			18.402.339,66	18.443.828,77
XIII'. Mali de l'exercice (XII - XII')			0,00	0,00
XIV'. Affectation des malis (XIII')				
A'. Mali d'exploitation à reporter au bilan		79201	0,00	0,00
B'. Mali exceptionnel à reporter au bilan		79202	0,00	0,00
Sous-total (affectation des résultats)		79	0,00	0,00
XV'. Contrôle de balance (XII' + XIV' = XV)			18.402.339,66	18.443.828,77

Commentaires

Glossaire

Termes

Définitions:

Exercice propre	L'exercice du document allant du 1er janvier au 31 décembre
Exercices antérieurs	Les opérations antérieures à l'exercice propre
Résultat global	Le boni ou le mali de l'exercice propre cumulé avec celui des exercices antérieurs
Dépenses de transfert	Dépenses effectuées à destination de tiers à la commune (d'autres institutions, organismes, ménages ..)
Recettes de transfert	Recettes en provenance de tiers (subsides, taxes, ...)
Recettes de prestation	Recettes découlant de services payants rendus par la commune, de locations, de droits d'entrée ...
Dépenses de prélèvements	Sommes prélevées sur les excédents budgétaires par la commune pour alimenter des fonds de réserves ordinaires ou extraordinaires (pour financer des dépenses d'investissement sur fonds propres) ou des provisions (pour faire face à des charges futures importantes)
Recettes de prélèvements	Utilisation des fonds de réserve et des provisions (constitués au moyen des dépenses de prélèvement)
Ordinaire	Les recettes et dépenses nécessaires au fonctionnement de la commune (taxes, subventions , salaires,électricité,fournitures,...)
Extraordinaire	Les dépenses et leurs moyens de financement afférentes aux investissements (travaux importants, rénovations, achat de matériel et de véhicules etc ...)