

<b>Synthèse du Budget</b>	<b>Administration communale de : BERNISSART</b>	<b>Code INS</b>	<b>51009</b>
		<b>Exercice:</b>	<b>2021</b>
Modèle officiel généré par l'application eComptes © SPW.INTERIEUR & ACTION SOCIALE		<i>Version:</i>	<b>1</b>



# SYNTHÈSE du BUDGET INITIAL

Module informatisé de publication des budgets annuels



Commune de : **BERNISSART**

Adresse de l'administration: Place de Bernissart 1  
7320 BERNISSART  
<http://www.bernissart.be>

Date d'arrêt du budget par le conseil: 14/12/2020

Date d'approbation de la Tutelle: 18/01/2021

Type document: Budget      Exercice: **2021**

---

**Directeur Général:** Véronique BILOUET

Tél: 069 59 00 72  
Fax: 069 56 16 30  
Email: veronique.bilouet@bernissart.be

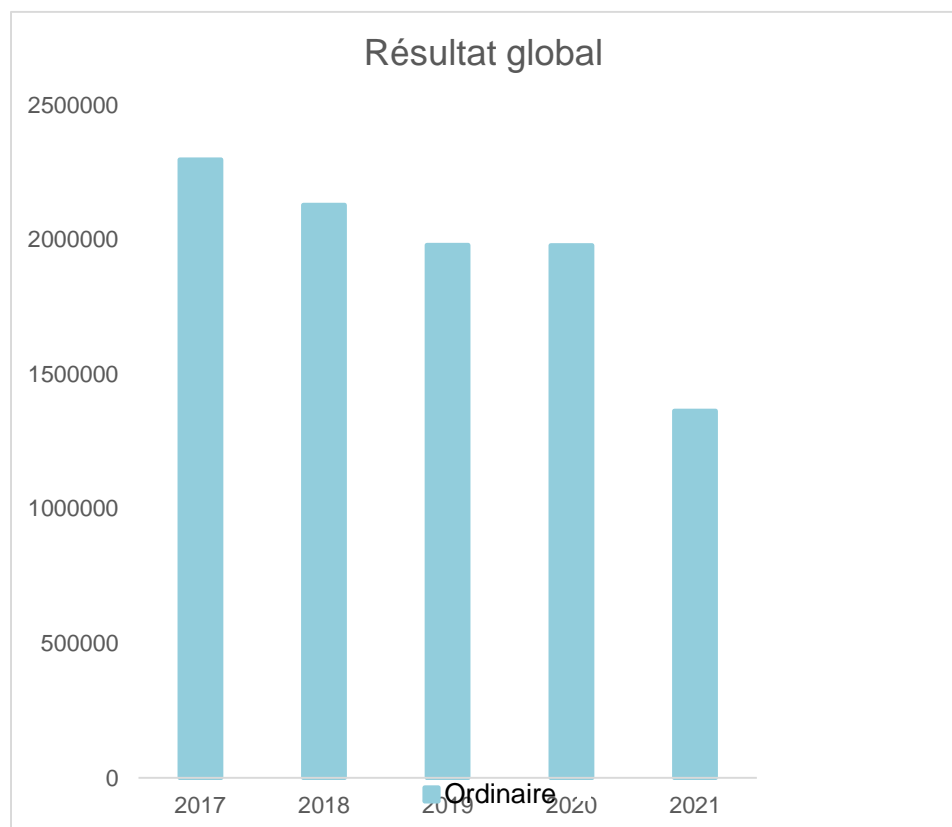
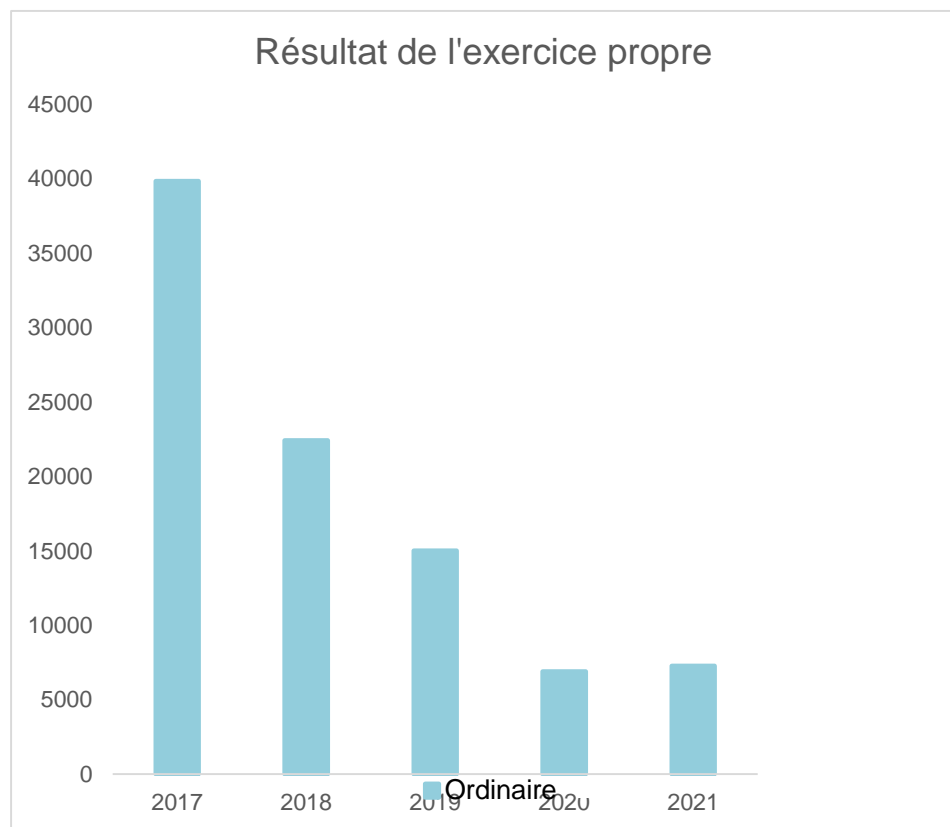
---

**Directeur Financier:** Mathieu WATTIEZ

Tél: 069 64 65 35  
Fax: 069 64 65 33  
Email: mathieu.wattiez@bernissart.be

<b>Evolution du résultat budgétaire ordinaire</b>					
	Budget	Budget	Budget	Budget	Budget
<b>Exercices:</b>	<b>2017</b>	<b>2018</b>	<b>2019</b>	<b>2020</b>	<b>2021</b>
Résultats Exercice Propre*	39.848	22.411	15.006	6.898	7.267
<b>Résultat global* (avec exercices antérieurs et prélèvements)</b>	2.297.672	2.129.354	1.980.688	1.978.969	1.364.159

\* Montant arrondi à l'euro





<b>Synthèse du Budget</b>	<b>Administration communale de : BERNISSART</b>	<b>Code INS</b>	<b>51009</b>
		<b>Exercice:</b>	<b>2021</b>
Modèle officiel généré par l'application eComptes © SPW.INTERIEUR & ACTION SOCIALE		<i>Version:</i>	1

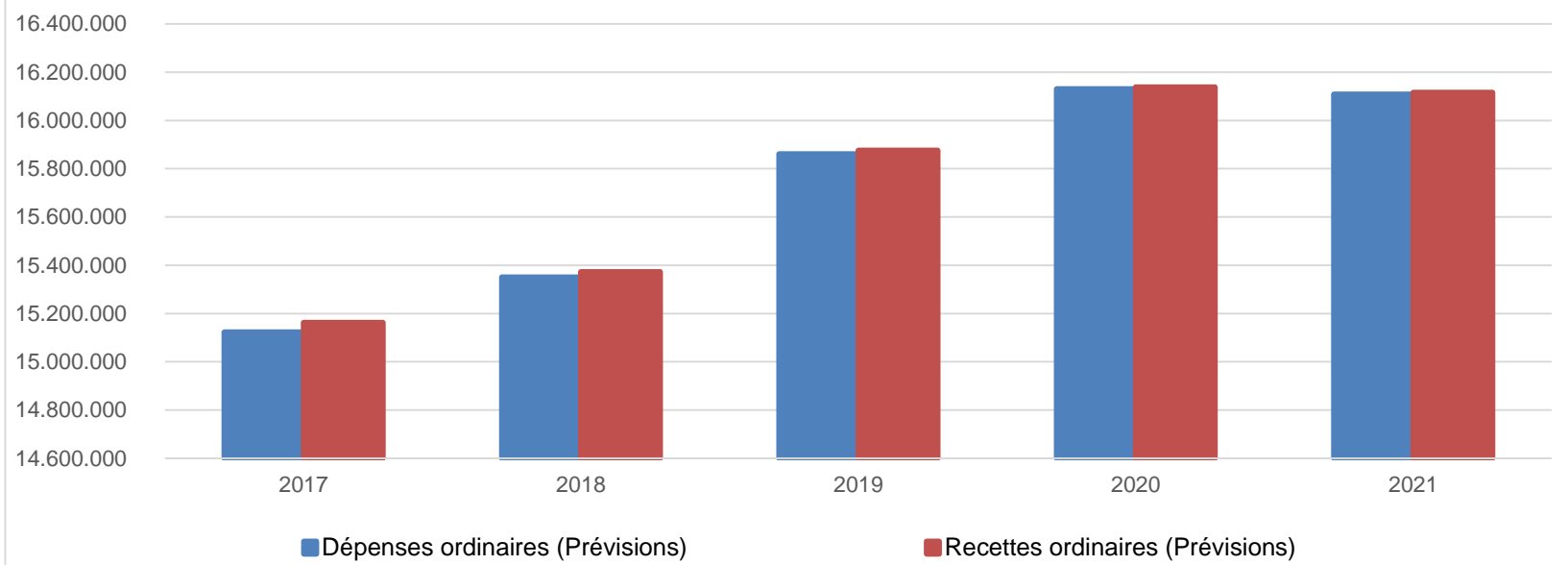
<b>Ventilation économique des dépenses et des recettes ordinaires</b>					
	Budget	Budget	Budget	Budget	Budget
	<b>Dépenses ordinaires (Prévisions)</b>				
<b>Exercices:</b>	<b>2017</b>	<b>2018</b>	<b>2019</b>	<b>2020</b>	<b>2021</b>
Personnel	7.765.296,75	7.848.597,40	8.099.233,40	8.107.319,07	8.098.457,43
Fonctionnement	2.101.728,92	2.089.739,44	2.027.199,74	2.017.225,64	2.051.808,12
Transferts	3.641.245,67	3.758.778,74	3.949.261,25	4.245.397,44	4.146.946,87
Dette	1.564.624,18	1.653.268,75	1.784.820,44	1.760.627,21	1.811.075,83
Prélèvements (hors 060)	50.000,00	0,00	0,00	0,00	0,00
<b>Total (exercice propre)*</b>	<b>15.122.896</b>	<b>15.350.384</b>	<b>15.860.515</b>	<b>16.130.569</b>	<b>16.108.288</b>
Exercices antérieurs	2.722,50	15.269,00	81.829,00	136.733,37	70.301,18
Prélèvements	0,00	100.000,00	100.000,00	100.000,00	0,00
<b>Total général*</b>	<b>15.125.618</b>	<b>15.465.653</b>	<b>16.042.344</b>	<b>16.367.303</b>	<b>16.178.589</b>

\* Montant arrondi à l'euro

<b>Recettes ordinaires (Prévisions)</b>					
<b>Exercices:</b>	<b>2017</b>	<b>2018</b>	<b>2019</b>	<b>2020</b>	<b>2021</b>
Prestation	924.286,83	930.849,95	1.045.267,35	1.081.767,73	981.706,76
Transferts	14.067.862,66	14.270.238,86	14.654.247,02	14.878.265,10	14.956.413,95
Dette	170.593,81	171.706,94	176.006,14	177.434,14	177.434,14
Prélèvements	0,00	0,00	0,00	0,00	0,00
<b>Total (exercice propre)*</b>	<b>15.162.743</b>	<b>15.372.796</b>	<b>15.875.521</b>	<b>16.137.467</b>	<b>16.115.555</b>
Exercices antérieurs	2.260.547,21	2.222.211,80	2.147.511,07	2.208.804,75	1.427.193,68
Prélèvements	0,00	0,00	0,00	0,00	0,00
<b>Total général*</b>	<b>17.423.291</b>	<b>17.595.008</b>	<b>18.023.032</b>	<b>18.346.272</b>	<b>17.542.749</b>

\* Montant arrondi à l'euro

### Evolution des recettes et des dépenses ordinaires (exercice propre)



<b>Synthèse du Budget</b>	<b>Administration communale de : BERNISSART</b>	<b>Code INS</b>	<b>51009</b>
		<b>Exercice:</b>	<b>2021</b>
Modèle officiel généré par l'application eComptes © SPW.INTERIEUR & ACTION SOCIALE		<i>Version:</i>	1

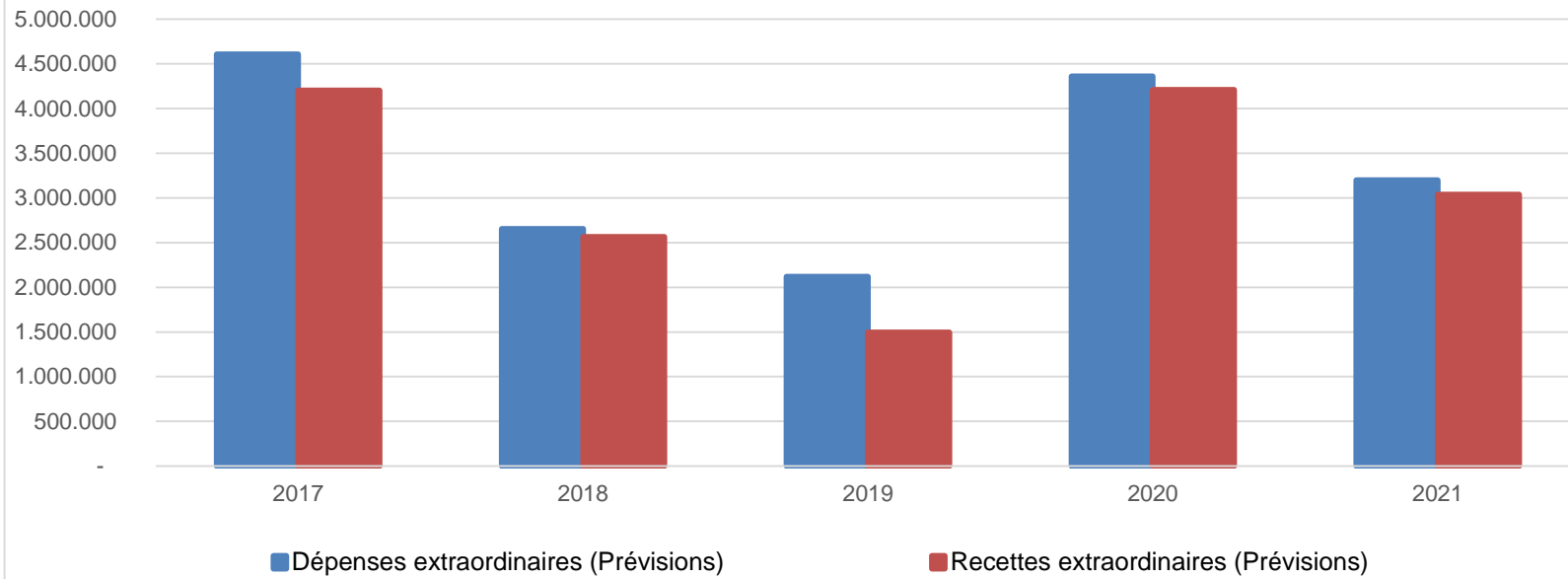
<b>Ventilation économique des dépenses et des recettes extraordinaires</b>					
	Budget	Budget	Budget	Budget	Budget
	<b>Dépenses extraordinaires (Prévisions)</b>				
<b>Exercices:</b>	<b>2017</b>	<b>2018</b>	<b>2019</b>	<b>2020</b>	<b>2021</b>
Transferts	50.000,00	0,00	0,00	0,00	0,00
Investissements	4.544.890,00	2.640.686,00	2.106.600,00	4.334.550,00	3.162.400,00
Dette	12.477,17	12.477,17	12.477,17	24.986,29	34.405,66
Prélèvements	0,00	0,00	0,00	0,00	0,00
	0,00	0,00	0,00	0,00	0,00
<b>Total (exercice propre)*</b>	<b>4.607.367</b>	<b>2.653.163</b>	<b>2.119.077</b>	<b>4.359.536</b>	<b>3.196.806</b>
Exercices antérieurs	21.475,40	6.000,00	0,00	15.000,00	0,00
Prélèvements	137.648,59	191.726,00	0,00	0,00	0,00
<b>Total général*</b>	<b>4.766.491</b>	<b>2.850.889</b>	<b>2.119.077</b>	<b>4.374.536</b>	<b>3.196.806</b>

\* Montant arrondi à l'euro

<b>Recettes extraordinaires (Prévisions)</b>					
<b>Exercices:</b>	<b>2017</b>	<b>2018</b>	<b>2019</b>	<b>2020</b>	<b>2021</b>
Transferts	2.214.564,37	1.197.032,22	0,00	1.860.781,06	1.311.690,52
Investissements	0,00	0,00	0,00	0,00	0,00
Dette	1.989.205,26	1.368.288,00	1.495.812,25	2.348.883,94	1.725.809,48
Prélèvements	0,00	0,00	0,00	0,00	0,00
<b>Total (exercice propre)*</b>	<b>4.203.770</b>	<b>2.565.320</b>	<b>1.495.812</b>	<b>4.209.665</b>	<b>3.037.500</b>
Exercices antérieurs	308.860,51	171.880,13	183.484,33	198.511,87	68.159,51
Prélèvements	415.072,94	285.568,95	623.264,92	164.871,29	159.305,66
<b>Total général*</b>	<b>4.927.703</b>	<b>3.022.769</b>	<b>2.302.562</b>	<b>4.573.048</b>	<b>3.264.965</b>

\* Montant arrondi à l'euro

### Evolution des recettes et des dépenses extraordinaires (exercice propre)



<b>Ventilation fonctionnelle</b>					
<b>Evolution des dépenses ordinaires (exercice propre)</b>					
	Budget	Budget	Budget	Budget	Budget
	2017	2018	2019	2020	2021
0 Recettes et dépenses générales	236.120,69	342.676,06	336.197,53	278.046,13	193.564,00
1 Administration générale	3.198.120,22	3.213.261,66	3.312.594,63	3.356.076,69	3.539.501,98
3 Sécurité	1.525.184,56	1.522.559,53	1.647.799,44	1.833.681,95	1.683.241,70
4 Voiries-communications	2.698.922,87	2.729.158,30	2.779.274,25	2.702.782,81	2.698.494,75
5 Industrie - commerce	454.210,15	500.150,09	540.761,79	514.185,24	493.493,55
6 Sylviculture- Agriculture	12.821,19	14.036,62	15.237,26	14.605,54	14.695,50
70>75 Enseignement	956.155,08	976.271,65	944.825,28	989.889,44	991.615,18
76>77 Culture et sports	1.481.462,46	1.544.862,19	1.568.204,78	1.571.780,72	1.484.108,71
78 Radio, télévision, presse	41.182,65	44.070,70	43.911,60	43.882,00	45.229,00
79 Culte	180.500,39	188.775,35	197.352,38	192.531,22	178.889,97
80>86 Action Sociale	3.417.241,88	3.445.083,24	3.609.917,06	3.671.365,77	3.708.464,49
87 Santé publique et hygiène	824.080,04	833.733,66	865.622,80	962.150,41	975.449,29
90>92 Logement	95.193,34	94.045,28	97.116,03	97.891,44	99.840,13
93 Aménagement du territoire	1.700,00	1.700,00	1.700,00	1.700,00	1.700,00



<b>Ventilation fonctionnelle</b>					
<b>Evolution des recettes ordinaires (exercice propre)</b>					
	Budget	Budget	Budget	Budget	Budget
	2017	2018	2019	2020	2021
0 Recettes et dépenses générales	12.495.621,79	12.635.460,50	12.903.143,96	13.219.189,06	12.361.528,87
1 Administration générale	492.290,70	493.973,01	507.433,07	553.188,73	562.087,32
3 Sécurité	103.201,99	101.246,13	101.540,50	90.000,63	90.468,69
4 Voiries-communications	638.262,24	617.308,08	634.330,25	629.670,58	649.808,57
5 Industrie - commerce	561.382,10	567.236,66	565.757,11	567.902,66	541.647,54
6 Sylviculture- Agriculture	24.032,00	23.937,49	23.783,00	22.100,00	22.398,23
70>75 Enseignement	469.814,81	458.925,23	485.441,03	507.335,96	520.630,87
76>77 Culture et sports	288.395,99	317.044,18	332.739,37	375.761,21	371.531,08
78 Radio, télévision, presse	0,00	0,00	0,00	0,00	0,00
79 Culte	0,00	0,00	0,00	0,00	0,00
80>86 Action Sociale	2.261.457,68	2.293.064,82	2.384.710,13	2.299.040,15	2.340.255,19
87 Santé publique et hygiène	32.832,28	30.832,28	27.382,46	25.382,46	25.382,46
90>92 Logement	33.678,93	33.679,17	34.470,70	34.700,28	35.009,71
93 Aménagement du territoire	22.320,00	22.300,00	22.300,00	22.000,00	22.000,00

<b>Ventilation fonctionnelle</b>					
<b>Evolution des dépenses extraordinaires (exercice propre)</b>					
	Budget	Budget	Budget	Budget	Budget
	2017	2018	2019	2020	2021
0 Recettes et dépenses générales	137.648,59	191.726,00	0,00	0,00	0,00
1 Administration générale	176.500,00	143.360,00	56.050,00	192.200,00	163.800,00
3 Sécurité	0,00	0,00	0,00	0,00	0,00
4 Voiries-communications	2.365.490,00	1.109.276,00	1.542.200,00	757.000,00	720.500,00
5 Industrie - commerce	128.300,00	37.300,00	25.000,00	31.000,00	77.000,00
6 Sylviculture- Agriculture	0,00	0,00	0,00	0,00	0,00
70>75 Enseignement	161.600,00	48.700,00	49.800,00	936.550,00	894.550,00
76>77 Culture et sports	1.001.500,00	319.300,00	183.300,00	2.197.500,00	1.220.400,00
78 Radio, télévision, presse	0,00	0,00	0,00	0,00	0,00
79 Culte	0,00	5.000,00	0,00	20.000,00	23.750,00
80>86 Action Sociale	756.000,00	952.250,00	164.950,00	170.300,00	16.400,00
87 Santé publique et hygiène	17.977,17	37.977,17	97.777,17	54.986,29	80.405,66
90>92 Logement	0,00	0,00	0,00	0,00	0,00
93 Aménagement du territoire	0,00	0,00	0,00	0,00	0,00

Ventilation fonctionnelle					
Evolution des recettes extraordinaires (exercice propre)					
	Budget	Budget	Budget	Budget	
	2017	2018	2019	2020	
	2021				
0 Recettes et dépenses générales	713.933,45	649.175,08	806.749,25	363.383,16	227.465,17
1 Administration générale	139.600,00	118.750,00	10.000,00	156.100,00	143.500,00
3 Sécurité	0,00	0,00	0,00	0,00	0,00
4 Voiries-communications	2.086.875,00	951.411,81	1.033.812,25	750.000,00	699.500,00
5 Industrie - commerce	109.944,33	28.594,91	25.000,00	25.000,00	72.000,00
6 Sylviculture- Agriculture	0,00	0,00	0,00	0,00	0,00
70>75 Enseignement	122.850,30	16.000,00	16.000,00	908.000,00	858.000,00
76>77 Culture et sports	990.000,00	298.500,00	176.000,00	2.169.565,00	1.207.000,00
78 Radio, télévision, presse	0,00	0,00	0,00	0,00	0,00
79 Culte	0,00	0,00	0,00	20.000,00	20.000,00
80>86 Action Sociale	754.500,00	945.337,50	156.000,00	156.000,00	1.500,00
87 Santé publique et hygiène	0,00	15.000,00	79.000,00	25.000,00	36.000,00
90>92 Logement	0,00	0,00	0,00	0,00	0,00
93 Aménagement du territoire	0,00	0,00	0,00	0,00	0,00

0,01

0,01

## Commentaires



## Glossaire

### Termes

### Définitions:

Exercice propre	L'exercice du document allant du 1er janvier au 31 décembre
Exercices antérieurs	Les opérations antérieures à l'exercice propre
Résultat global	Le boni ou le mali de l'exercice propre cumulé avec celui des exercices antérieurs
Dépenses de transfert	Dépenses effectuées à destination de tiers à la commune (d'autres institutions, organismes, ménages ..)
Recettes de transfert	Recettes en provenance de tiers ( subsides, taxes, ... )
Recettes de prestation	Recettes découlant de services payants rendus par la commune, de locations, de droits d'entrée ...
Dépenses de prélèvements	Sommes prélevées sur les excédents budgétaires par la commune pour alimenter des fonds de réserves ordinaires ou extraordinaires (pour financer des dépenses d'investissement sur fonds propres ) ou des provisions ( pour faire face à des charges futures importantes )
Recettes de prélèvements	Utilisation des fonds de réserve et des provisions (constitués au moyen des dépenses de prélèvement)
Ordinaire	Les recettes et dépenses nécessaires au fonctionnement de la commune (taxes, subventions , salaires,électricité,fournitures,...)
Extraordinaire	Les dépenses et leurs moyens de financement afférentes aux investissements ( travaux importants, rénovations, achat de matériel et de véhicules etc ... )