



SYNTHÈSE des COMPTES

Module informatisé de publication des comptes annuels



Commune de : **BERNISSART**

Adresse de l'administration:

Date d'arrêt du compte par le conseil:

Date d'approbation de la Tutelle:

Type document:

Exercice:

Directeur Général: Véronique BILOUET

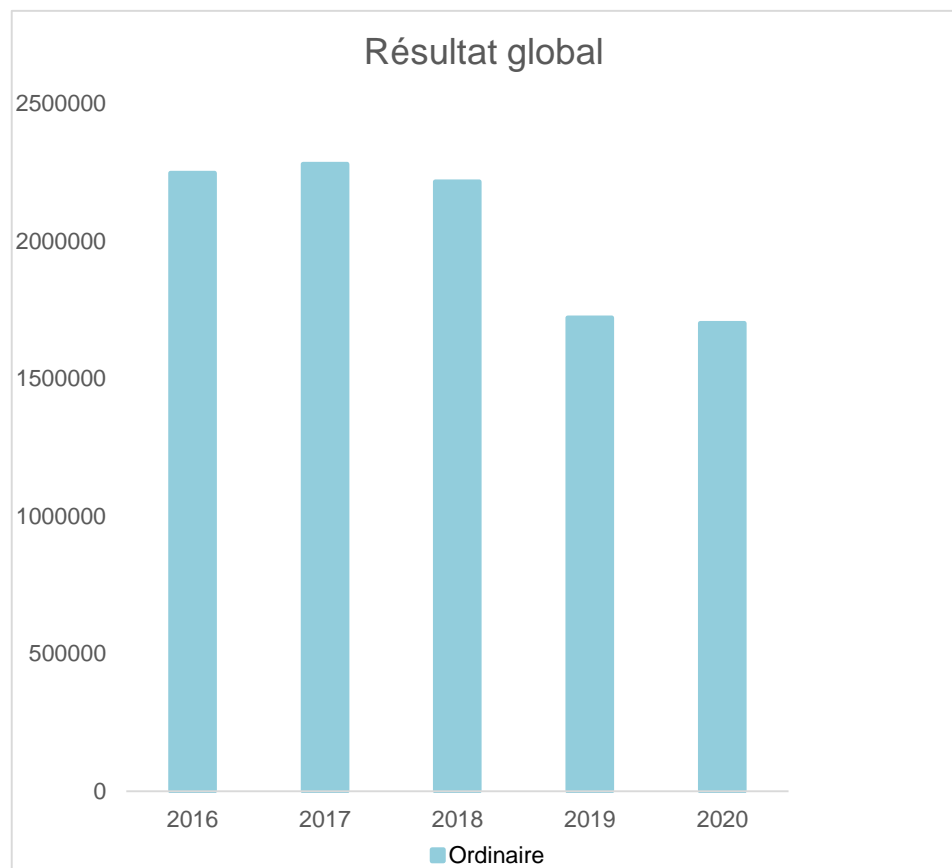
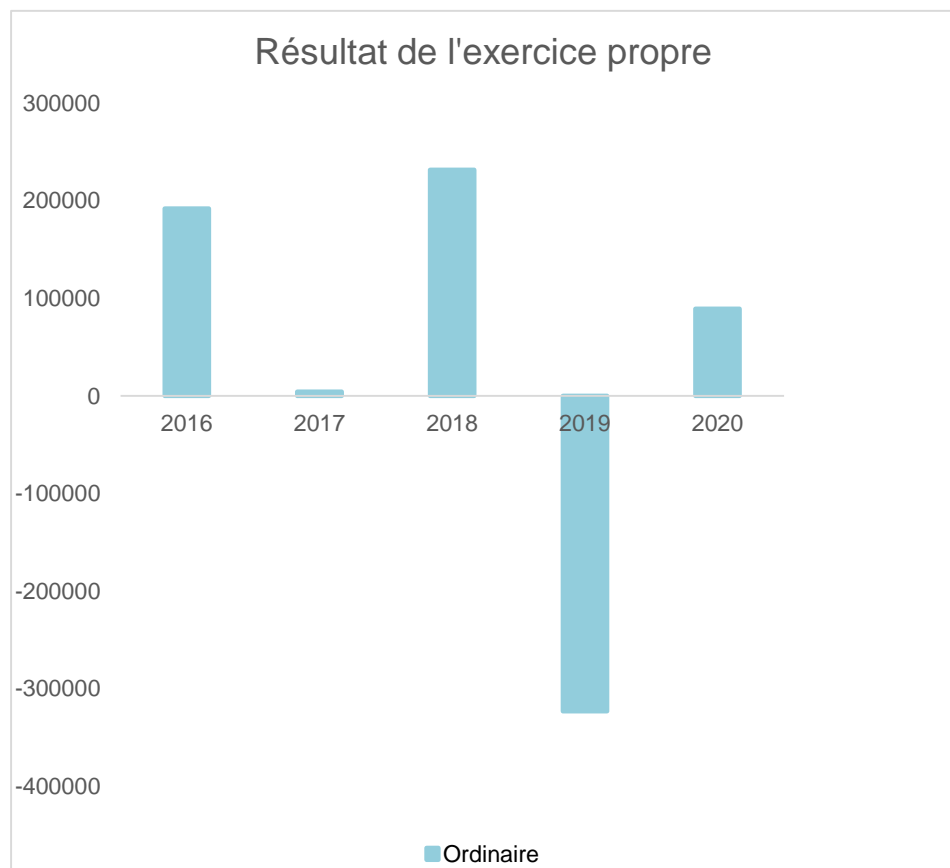
Tél: 069 59 00 72
Fax: 069 56 16 30
Email: veronique.bilouet@bernissart.be

Directeur Financier: Mathieu WATTIEZ

Tél: 069 64 65 35
Fax: 069 64 65 33
Email: mathieu.wattiez@bernissart.be

Evolution du résultat budgétaire ordinaire					
	Compte	Compte	Compte	Compte	Compte
Exercices:	2016	2017	2018	2019	2020
Résultats Exercice Propre*	192.134	4.438	231.752	-323.111	89.467
Résultat global* (avec exercices antérieurs et prélèvements)	2.247.180	2.279.815	2.215.297	1.720.898	1.700.819

* Montant arrondi à l'euro



Synthèse des Comptes	Administration communale de BERNISSART	Code INS	51009
		Exercice:	2020
		<i>Version:</i>	1

Modèle officiel généré par l'application eComptes © SPW Intérieur et Action Sociale

Version: 1

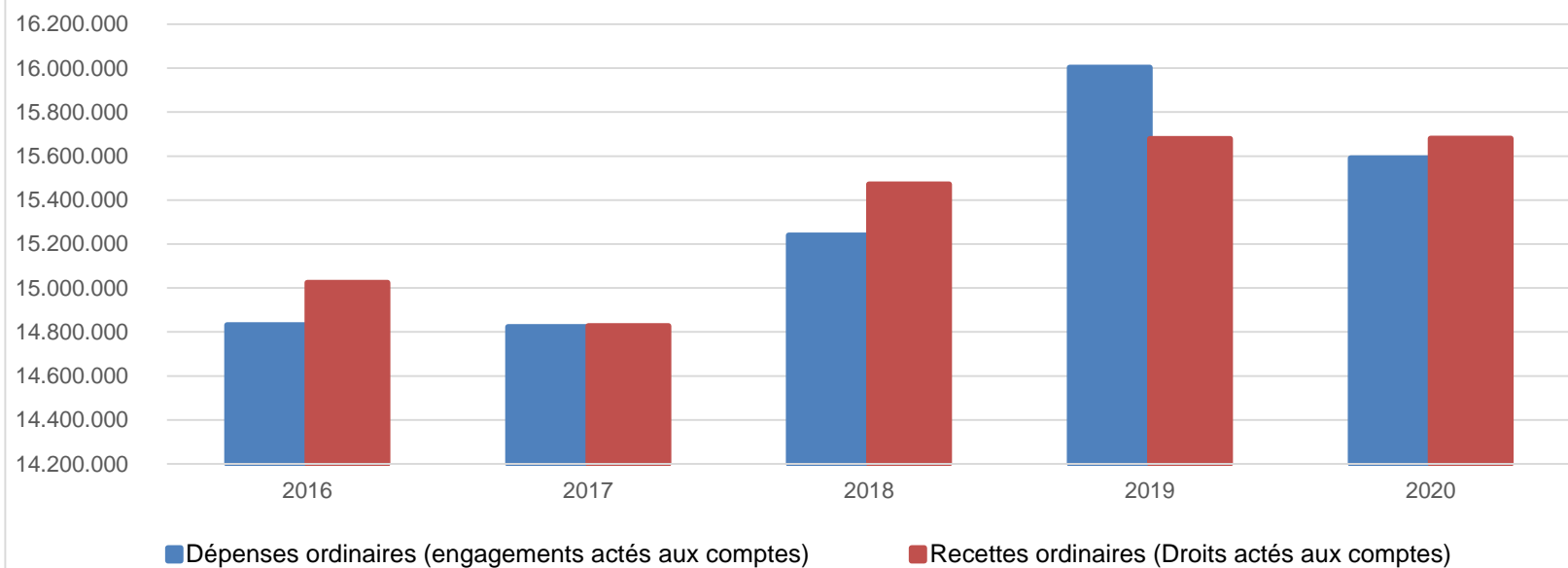
Ventilation économique des dépenses et des recettes ordinaires					
	Compte	Compte	Compte	Compte	Compte
Dépenses ordinaires (engagements actés aux comptes)					
Exercices:	2016	2017	2018	2019	2020
Personnel	7.643.743,93	7.583.090,82	7.719.094,16	8.185.892,67	7.803.632,10
Fonctionnement	1.920.795,65	1.981.189,12	1.943.952,83	1.983.316,99	1.742.530,77
Transferts	3.681.599,81	3.764.639,12	4.012.451,30	4.099.138,61	4.298.814,65
Dette	1.500.285,82	1.494.250,16	1.564.673,70	1.734.115,71	1.745.767,20
Prélèvements (hors 060)	85.499,05	0,00	0,00	0,00	0,00
Total (exercice propre)*	14.831.924	14.823.169	15.240.172	16.002.464	15.590.745
Exercices antérieurs	194.143,11	222.225,73	318.191,20	321.084,58	419.706,19
Prélèvements	119.165,38	17.909,25	218.281,64	118.545,71	117.714,88
Total général*	15.145.233	15.063.304	15.776.645	16.442.094	16.128.166

* Montant arrondi à l'euro

Recettes ordinaires (Droits actés aux comptes)					
Exercices:	2016	2017	2018	2019	2020
Prestation	834.674,48	767.451,51	818.383,52	847.171,86	731.720,72
Transferts	14.030.171,77	13.901.783,56	14.409.652,02	14.665.089,30	14.662.159,00
Dette	159.212,42	158.372,05	158.389,25	167.092,09	161.332,54
Prélèvements	0,00	0,00	85.499,05	0,00	124.999,60
Total (exercice propre)*	15.024.059	14.827.607	15.471.924	15.679.353	15.680.212
Exercices antérieurs	2.368.354,33	2.515.511,69	2.520.018,21	2.483.639,16	2.148.773,28
Prélèvements	0,00	0,00	0,00	0,00	0,00
Total général*	17.392.413	17.343.119	17.991.942	18.162.992	17.828.985

* Montant arrondi à l'euro

Evolution des recettes et des dépenses ordinaires (exercice propre)



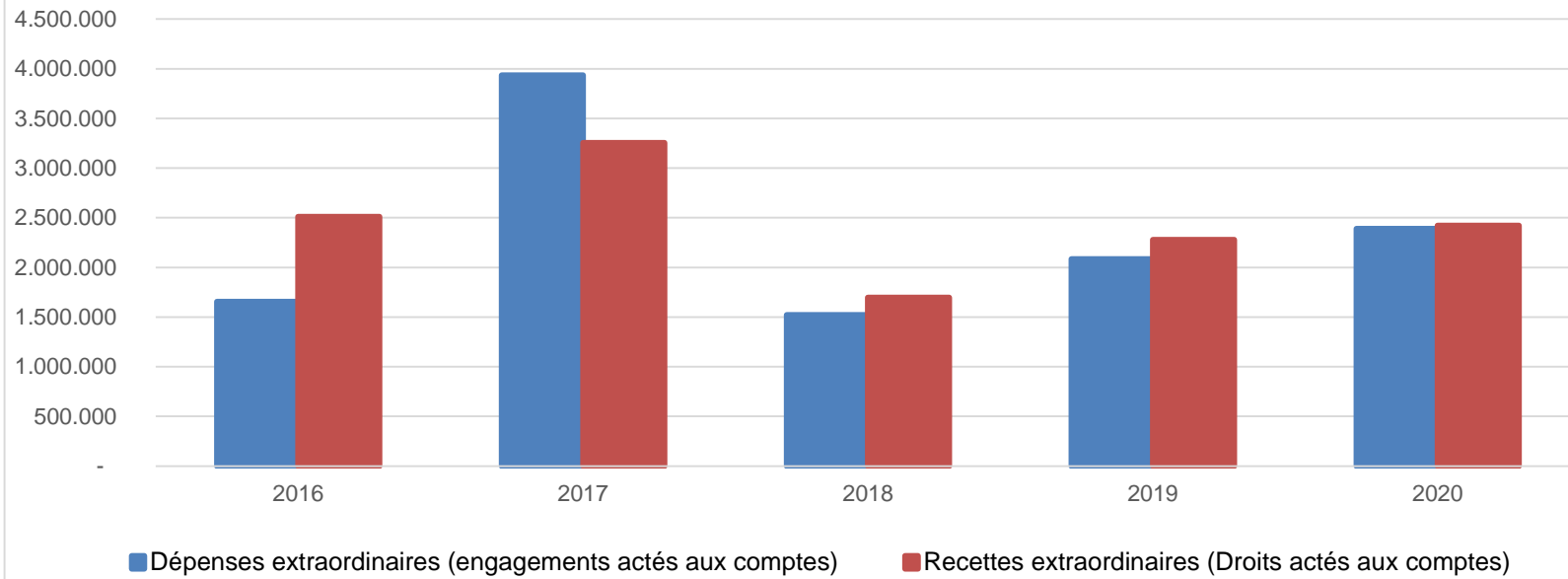
Ventilation économique des dépenses et des recettes extraordinaires					
	Compte	Compte	Compte	Compte	Compte
Dépenses extraordinaires (engagements actés aux comptes)					
Exercices:	2016	2017	2018	2019	2020
Transferts	0,00	50.000,00	3.756,72	0,00	0,00
Investissements	1.641.923,21	3.873.095,75	1.506.805,18	2.065.035,29	2.239.297,57
Dette	12.477,17	12.477,17	12.555,29	20.790,63	24.986,29
Prélèvements	0,00	0,00	0,00	0,00	0,00
	0,00	0,00	0,00	0,00	125.000,00
Total (exercice propre)*	1.654.400	3.935.573	1.523.117	2.085.826	2.389.284
Exercices antérieurs	2.599.778,17	3.220.706,83	4.237.420,59	3.814.772,57	2.933.510,12
Prélèvements	330.944,98	266.684,30	329.082,60	901.286,64	70.678,61
Total général*	4.585.124	7.422.964	6.089.620	6.801.885	5.393.473

* Montant arrondi à l'euro

Recettes extraordinaires (Droits actés aux comptes)					
Exercices:	2016	2017	2018	2019	2020
Transferts	664.914,16	1.084.027,15	719.158,26	819.793,02	606.481,41
Investissements	70.944,00	0,00	32.300,00	500,00	22.000,00
Dette	1.773.688,44	2.169.877,46	946.324,35	1.458.812,25	1.794.865,94
Prélèvements	0,00	0,00	0,00	0,00	0,00
Total (exercice propre)*	2.509.547	3.253.905	1.697.783	2.279.105	2.423.347
Exercices antérieurs	2.898.106,09	3.752.827,96	4.588.848,96	4.175.783,79	3.261.305,69
Prélèvements	359.014,01	615.645,99	289.448,08	812.397,20	164.067,80
Total général*	5.766.667	7.622.379	6.576.080	7.267.286	5.848.721

* Montant arrondi à l'euro

Evolution des recettes et des dépenses extraordinaires (exercice propre)



Ventilation fonctionnelle					
Evolution des dépenses ordinaires (exercice propre)					
Compte	Compte	Compte	Compte	Compte	
2016	2017	2018	2019	2020	
0 Recettes et dépenses générales	331.548,61	229.421,37	442.019,67	343.374,34	288.035,39
1 Administration générale	3.164.716,45	3.115.920,14	3.093.242,97	3.421.019,21	3.249.828,07
3 Sécurité	1.524.232,70	1.489.853,39	1.645.983,37	1.757.785,26	1.696.134,21
4 Voiries-communications	2.729.563,91	2.658.674,26	2.753.649,54	2.851.050,41	2.721.932,91
5 Industrie - commerce	400.690,01	442.720,67	466.366,48	513.413,20	600.854,31
6 Sylviculture- Agriculture	12.650,36	13.414,82	14.194,67	14.541,14	14.680,15
70>75 Enseignement	910.895,20	899.202,66	916.412,96	1.014.468,85	965.264,41
76>77 Culture et sports	1.411.257,26	1.443.567,60	1.582.049,81	1.545.466,39	1.428.201,44
78 Radio, télévision, presse	38.153,60	43.682,65	43.911,60	44.903,16	45.228,14
79 Culte	188.115,04	181.400,26	187.378,66	198.112,74	191.569,02
80>86 Action Sociale	3.336.303,20	3.403.729,32	3.390.347,69	3.475.687,28	3.419.102,70
87 Santé publique et hygiène	807.807,41	826.492,32	827.365,98	843.438,42	989.894,67
90>92 Logement	94.423,86	92.086,51	95.230,23	96.936,79	97.071,68
93 Aménagement du territoire	732,03	912,50	300,00	812,50	662,50

Ventilation fonctionnelle					
Evolution des recettes ordinaires (exercice propre)					
Compte	Compte	Compte	Compte	Compte	
2016	2017	2018	2019	2020	
0 Recettes et dépenses générales	12.441.294,69	12.452.697,77	12.957.638,18	12.929.753,17	12.640.868,38
1 Administration générale	476.151,42	465.480,55	492.512,83	527.822,72	524.934,39
3 Sécurité	99.131,68	100.594,01	183.050,11	127.509,90	90.113,97
4 Voiries-communications	626.541,87	632.629,22	596.134,40	623.510,22	627.925,08
5 Industrie - commerce	534.530,23	517.138,99	546.653,53	550.281,73	667.719,76
6 Sylviculture- Agriculture	23.995,48	23.219,13	23.547,94	22.167,42	21.974,34
70>75 Enseignement	462.647,73	443.555,26	470.421,28	525.910,34	523.306,02
76>77 Culture et sports	244.650,89	274.569,24	325.712,73	334.321,38	327.059,73
78 Radio, télévision, presse	0,00	0,00	0,00	0,00	0,00
79 Culte	0,00	0,00	0,00	0,00	0,00
80>86 Action Sociale	2.246.306,97	2.226.617,38	2.232.193,29	2.320.522,84	2.203.121,04
87 Santé publique et hygiène	26.986,44	25.695,48	16.509,03	28.334,30	61.063,25
90>92 Logement	30.931,28	33.525,23	33.934,53	33.536,72	33.100,21
93 Aménagement du territoire	22.320,00	26.650,00	22.000,00	22.000,00	22.000,00

Ventilation fonctionnelle					
Evolution des dépenses extraordinaires (exercice propre)					
Compte	Compte	Compte	Compte	Compte	
2016	2017	2018	2019	2020	
0 Recettes et dépenses générales	330.944,98	266.684,30	329.082,60	901.286,64	195.678,61
1 Administration générale	429.143,00	1.280.130,44	136.099,38	169.897,01	180.589,21
3 Sécurité	0,00	0,00	607,02	0,00	0,00
4 Voiries-communications	188.241,99	1.753.244,32	165.742,87	1.559.711,74	557.890,53
5 Industrie - commerce	10.559,37	91.785,78	21.246,17	4.500,00	19.067,51
6 Sylviculture- Agriculture	9.564,00	0,00	0,00	0,00	0,00
70>75 Enseignement	199.870,38	595.232,69	99.320,32	29.328,61	90.646,90
76>77 Culture et sports	115.053,47	179.197,29	129.083,80	151.308,21	1.181.250,95
78 Radio, télévision, presse	0,00	0,00	0,00	0,00	0,00
79 Culte	24.000,00	0,00	0,00	42.755,34	0,00
80>86 Action Sociale	56.836,33	3.338,63	913.856,37	19.646,00	188.864,67
87 Santé publique et hygiène	621.131,84	32.643,77	57.083,14	107.969,90	45.974,09
90>92 Logement	0,00	0,00	78,12	0,00	0,00
93 Aménagement du territoire	0,00	0,00	0,00	709,11	0,00

Ventilation fonctionnelle					
Evolution des recettes extraordinaires (exercice propre)					
Compte	Compte	Compte	Compte	Compte	
2016	2017	2018	2019	2020	
0 Recettes et dépenses générales	3.269.599,51	4.303.476,11	5.060.022,79	4.923.496,42	3.556.484,86
1 Administration générale	1.066.884,32	892.130,94	189.073,58	107.000,00	209.356,00
3 Sécurité	0,00	0,00	0,00	0,00	0,00
4 Voiries-communications	166.151,00	1.710.000,00	140.020,00	1.104.312,25	615.920,17
5 Industrie - commerce	11.000,00	86.020,00	2.469,00	0,00	10.067,51
6 Sylviculture- Agriculture	11.000,00	0,00	0,00	0,00	0,00
70>75 Enseignement	353.000,00	366.732,10	78.700,00	28.595,00	50.000,00
76>77 Culture et sports	101.001,81	127.000,00	155.000,00	89.000,00	1.149.565,00
78 Radio, télévision, presse	0,00	0,00	0,00	0,00	0,00
79 Culte	24.000,00	0,00	0,00	70.000,00	0,00
80>86 Action Sociale	53.699,00	1.499,41	903.758,00	3.248,71	200.779,50
87 Santé publique et hygiène	412.661,06	18.520,00	37.036,28	164.000,00	56.547,80
90>92 Logement	0,00	0,00	0,00	0,00	0,00
93 Aménagement du territoire	0,00	0,00	0,00	0,00	0,00

BILAN**ACTIF**

ACTIFS IMMOBILISES

	Codes	2020	2019
	21/28	54.301.958,35	53.038.823,40
I. Immobilisations incorporelles	21	18.856,64	18.856,64
II. Immobilisations corporelles	22/26	47.543.637,61	46.485.009,84
<u>Patrimoine immobilier</u>			
A. Terres et terrains non bâtis	220	3.593.804,17	3.545.484,32
B. Constructions et leurs terrains	221	19.110.730,92	19.116.732,65
C. Voiries	223	7.621.568,68	7.588.242,69
D. Ouvrages d'art	224	13.114,46	13.793,11
E. Cours et plans d'eau	226	227.616,29	225.167,77
<u>Patrimoine mobilier</u>			
F. Mobilier, matériel, équipements et signalisation routière.....	230/3	1.410.466,81	1.264.207,79
G. Patrimoine artistique et mobilier divers	234	78.734,92	78.734,92
<u>Autres immobilisations corporelles</u>			
H. Immobilisations en cours d'exécution	24	15.487.601,36	14.652.646,59
I. Droits réels d'emphythéoses et superficies.....	261	0,00	0,00
J. Immobilisations en location-financement	262/3	0,00	0,00
III. Subsidés d'investissements accordés	25	42.500,00	45.000,00
A. Aux entreprises privées	251	0,00	0,00
B. Aux ménages, ASBL et autres organismes	252	42.500,00	45.000,00
C. A l'Autorité supérieure.....	254	0,00	0,00
D. Aux autres pouvoirs publics	256	0,00	0,00
IV. Promesses de subsidés à recevoir, prêts	27	2.907.830,83	2.725.809,94
A. Promesse de subsidés à recevoir.....	270/4	2.907.830,83	2.725.809,94
B. Prêts accordés	275	0,00	0,00
V. Immobilisations financières	28	3.789.133,27	3.764.146,98
A. Participations et titres à revenus fixes	282/5	3.789.133,27	3.764.146,98
B. Cautionnements versés à plus d'un an	288	0,00	0,00
ACTIFS CIRCULANTS	30/58	7.121.881,82	6.619.040,97
VI. Stocks	301	0,00	0,00
VII. Créances à un an au plus	40/42	3.365.832,01	3.828.274,63
A. Débiteurs	40	691.971,93	689.015,82
B. Autres créances.....	41/42	2.673.860,08	3.139.258,81
1. T.V.A. et taxes additionnelles	411/2	388.382,42	373.453,28
2. Subsidés, dons et legs et emprunts	413	2.020.545,42	2.506.798,78
3. Intérêts, dividendes et ristournes	415	165.566,83	164.756,97
4. Créances diverses	416/8	0,00	18.121,75
C. Récupérations des remboursements d'emprunts.....	4251	99.365,41	76.128,03
D. Récupération des prêts.....	425/8	0,00	0,00
VIII. Opérations pour compte de tiers	48/A	0	0
IX. Comptes financiers	55/58	3.756.049,81	2.790.766,34
A. Placements de trésorerie à un an au plus	553	1.061.184,14	786.639,27
B. Valeurs disponibles	55	2.725.624,26	2.036.405,08
C. Paiements en cours.....	56/8	-30.758,59	-32.278,01
X. Comptes de régularisation et d'attente	49/A	0,00	289,00
TOTAL DE L'ACTIF	21/58	61.423.840,17	59.658.153,37

BILAN**PASSIF**

FONDS PROPRES

	Codes	2020	2019
	10/16	42.759.521,15	41.877.530,45
I'. Capital	10	13.656.734,53	13.656.734,53
II'. Résultats capitalisés	12	12.247.711,37	11.295.505,97
III'. Résultats reportés	13	2.040.774,13	2.230.618,64
A'. Des exercices antérieurs.....	1301	643.508,21	952.205,40
B'. De l'exercice précédent.....	1302	634.905,03	643.508,21
C'. Du dernier exercice.....	1303	762.360,89	634.905,03
IV'. Réserves	14	1.344.283,29	1.319.957,60
A'. Fonds de réserve ordinaire.....	14104	395.620,58	377.905,70
B'. Fonds de réserve extraordinaire.....	14105	948.662,71	942.051,90
V'. Subsidés d'investissement, dons et legs reçus	15	13.470.017,83	13.374.713,71
A'. Des entreprises privées	151	412.797,75	445.242,80
B'. Des ménages, des A.S.B.L. et autres organismes	152	202.317,54	219.177,33
C'. De l'Autorité supérieure	154	12.595.022,45	12.438.316,05
D'. Des autres pouvoirs publics	156	259.880,09	271.977,53
VI'. Provisions pour risques et charges	16	0,00	0,00
DETTES	17/49	18.341.637,75	17.737.542,02
VII'. Dettes à plus d'un an	17	15.533.926,30	15.305.504,61
A'. Emprunts à charge de la commune	171/5	14.207.625,00	13.887.483,97
B'. Emprunts à charge de l'Autorité supérieure.....	1714	1.326.301,30	1.418.020,64
C'. Emprunts à charge de tiers.....	172	0,00	0,00
D'. Dettes de location-financement.....	174	0,00	0,00
E'. Emprunts publics	176	0,00	0,00
F'. Dettes diverses à plus d'un an.....	177	0,00	0,00
G'. Garanties reçues à plus d'un an.....	178	0,00	0,00
VIII'. Dettes à un an au plus	43/6	2.789.211,90	2.429.535,16
A'. Dettes financières.....	43	1.906.494,96	1.792.015,62
1'. Remboursements d'emprunts	435	1.772.149,45	1.647.480,83
2'. Charges financières des emprunts	436	134.345,51	144.534,79
3'. Dettes sur comptes-courants.....	433	0,00	0,00
B'. Dettes commerciales	44	590.003,90	346.341,42
C'. Dettes fiscales, salariales et sociales	45	251.269,37	275.568,34
D'. Dettes diverses	464/7	41.443,67	15.609,78
IX'. Opérations pour compte de tiers	48/P	18.499,55	2.502,25
X'. Comptes de régularisation et d'attente	49/P	322.681,27	43.080,90
TOTAL DU PASSIF	10/49	61.423.840,17	59.658.153,37

COMPTE DE RESULTATS

	Codes	2020	2019
I. Charges courantes			
A. Achats de matières	60	965.269,73	1.088.528,94
B. Services et biens d'exploitation	61	830.541,09	889.561,63
C. Frais de personnel	62	8.005.913,71	8.154.363,30
D. Subsidés d'exploitation accordés	63	4.225.677,85	4.074.568,99
E. Remboursements des emprunts	64	1.339.908,36	1.318.281,19
F. Charges financières	65	405.858,84	415.984,52
a. Charges financières des emprunts	651/6	401.432,16	405.265,67
b. Charges financières diverses	657	4.426,68	10.718,85
c. Frais de la gestion financière	658	0,00	0,00
II. Sous-total (charges courantes)	60/65	15.773.169,58	15.941.288,57
III. Boni courant (II' - II)		0,00	0,00
IV. Charges résultant de la variation normale des valeurs de bilan, redressements et provisions			
A. Dotations aux amortissements	660	1.588.099,66	1.639.467,39
B. Réductions annuelles de valeurs	661	0,00	0,00
C. Réductions et variations des stocks	662/4	0,00	0,00
D. Redressement des récupérations des remboursements d'emprunts	665	75.347,63	51.958,28
E. Provisions pour risques et charges	666	0,00	0,00
F. Dotations aux amortissements des subsidés d'investissement accordés	667	2.500,00	2.500,00
V. Sous-total (charges non décaissées)	66	1.665.947,29	1.693.925,67
VI. Total des charges d'exploitation (II + V)	60/66	17.439.116,87	17.635.214,24
VII. Boni d'exploitation (VI' - VI)		704.573,54	651.374,56
VIII. Charges exceptionnelles			
A. Du service ordinaire	671	53.957,52	40.183,82
B. Du service extraordinaire	672	0,00	4,98
C. Charges exceptionnelles non budgétées	673	0,00	0,00
Sous-total (charges exceptionnelles)	67	53.957,52	40.188,80
IX. Dotations aux réserves			
A. Du service ordinaire	685	117.714,88	118.545,71
B. Du service extraordinaire	686	70.678,61	901.286,64
Sous-total des dotations aux réserves	68	188.393,49	1.019.832,35
X. Total des charges exceptionnelles et des dotations aux réserves (VIII + IX)	67/68	242.351,01	1.060.021,15
XI. Boni exceptionnel (X' - X)		57.787,35	0,00
XII. Total des charges (VI + X)		17.681.467,88	18.695.235,39
XIII. Boni de l'exercice (XII' - XII)		762.360,89	634.905,03
XIV. Affectation des bonis (XIII)			
A. Boni d'exploitation à reporter au bilan	69201	704.573,54	651.374,56
B. Boni exceptionnel à reporter au bilan	69202	57.787,35	0,00
Sous-total (affectation des résultats)	69	762.360,89	651.374,56
XV. Contrôle de balance (XII + XIV = XV')		18.443.828,77	19.346.609,95

COMPTE DE RESULTATS		Codes	2020	2019
I'. Produits courants				
A'. Produits de la fiscalité	70	6.481.039,52	6.499.364,10	
B'. Produits d'exploitation	71	730.470,98	827.717,55	
C'. Subsidés d'exploitation reçus et récupérations de charges de personnel	72/73	8.033.681,39	8.001.255,78	
D'. Récupération des remboursements d'emprunts	74	75.347,63	51.958,28	
E'. Produits financiers	75	203.676,90	234.883,90	
a'. Récupération des charges financières des emprunts et des prêts accordés	751/5	28.196,38	51.591,61	
b'. Produits financiers divers	754/7	175.480,52	183.292,29	
II'. Sous-total (produits courants)	70/75	15.524.216,42	15.615.179,61	
III'. Mali courant (II - II')		248.953,16	326.108,96	
IV'. Produits résultant de la variation normale des valeurs de bilan, redressements, travaux internes				
A'. Plus-values annuelles	761	774.499,71	883.275,29	
B'. Variations des stocks	764	0,00	0,00	
C'. Redressement des cptes des remb. des emprunts	765	1.339.908,36	1.318.281,19	
D'. Réductions des subsides d'investissement, des dons et legs obtenus	767	505.065,92	469.852,71	
E'. Travaux internes passés à l'immobilisé	769	0,00	0,00	
V'. Sous-total (produits non encaissés)	76	2.619.473,99	2.671.409,19	
VI'. Total des produits d'exploitation (II' + V')	70/76	18.143.690,41	18.286.588,80	
VII'. Mali d'exploitation (VI - VI')		0,00	0,00	
VIII'. Produits exceptionnels				
A'. Du service ordinaire	771	116.794,81	181.495,31	
B'. Du service extraordinaire	772	19.275,75	49.659,11	
C'. Produits exceptionnels non budgétés	773	0,00	0,00	
Sous-total (produits exceptionnels)	77	136.070,56	231.154,42	
IX'. Prélèvements sur les réserves				
A'. Du service ordinaire	785	0,00	0,00	
B'. Du service extraordinaire	786	164.067,80	812.397,20	
Sous-total des prélèvements sur réserves	78	164.067,80	812.397,20	
X'. Total des produits exceptionnels et des prélèvements sur réserves (VIII' + IX')	77/78	300.138,36	1.043.551,62	
XI'. Mali exceptionnel (X - X')		0,00	16.469,53	
XII'. Total des produits (VI' + X')		18.443.828,77	19.330.140,42	
XIII'. Mali de l'exercice (XII - XII')		0,00	0,00	
XIV'. Affectation des malis (XIII')				
A'. Mali d'exploitation à reporter au bilan	79201	0,00	0,00	
B'. Mali exceptionnel à reporter au bilan	79202	0,00	16.469,53	
Sous-total (affectation des résultats)	79	0,00	16.469,53	
XV'. Contrôle de balance (XII' + XIV' = XV)		18.443.828,77	19.346.609,95	

Commentaires

Glossaire

Termes

Définitions:

Exercice propre	L'exercice du document allant du 1er janvier au 31 décembre
Exercices antérieurs	Les opérations antérieures à l'exercice propre
Résultat global	Le boni ou le mali de l'exercice propre cumulé avec celui des exercices antérieurs
Dépenses de transfert	Dépenses effectuées à destination de tiers à la commune (d'autres institutions, organismes, ménages ..)
Recettes de transfert	Recettes en provenance de tiers (subsides, taxes, ...)
Recettes de prestation	Recettes découlant de services payants rendus par la commune, de locations, de droits d'entrée ...
Dépenses de prélèvements	Sommes prélevées sur les excédents budgétaires par la commune pour alimenter des fonds de réserves ordinaires ou extraordinaires (pour financer des dépenses d'investissement sur fonds propres) ou des provisions (pour faire face à des charges futures importantes)
Recettes de prélèvements	Utilisation des fonds de réserve et des provisions (constitués au moyen des dépenses de prélèvement)
Ordinaire	Les recettes et dépenses nécessaires au fonctionnement de la commune (taxes, subventions , salaires,électricité,fournitures,...)
Extraordinaire	Les dépenses et leurs moyens de financement afférentes aux investissements (travaux importants, rénovations, achat de matériel et de véhicules etc ...)