

Synthèse du Budget	Administration communale de : BERNISSART	Code INS	51.009,00
		Exercice:	2019
Modèle officiel généré par l'application eComptes © SPW.INTERIEUR & ACTION SOCIALE		Version:	1



SYNTHÈSE du BUDGET (avec M. B. approuvées)

Module informatisé de publication des budgets annuels



Commune de : **BERNISSART**

Adresse de l'administration:

Date d'arrêt de la M.B. par le conseil:

Date d'approbation de la Tutelle:

Type document:

Exercice:

Directeur Général: Véronique BILOUET

Tél: 069 59 00 72
 Fax: 069 56 16 30
 Email: veronique.bilouet@bernissart.be

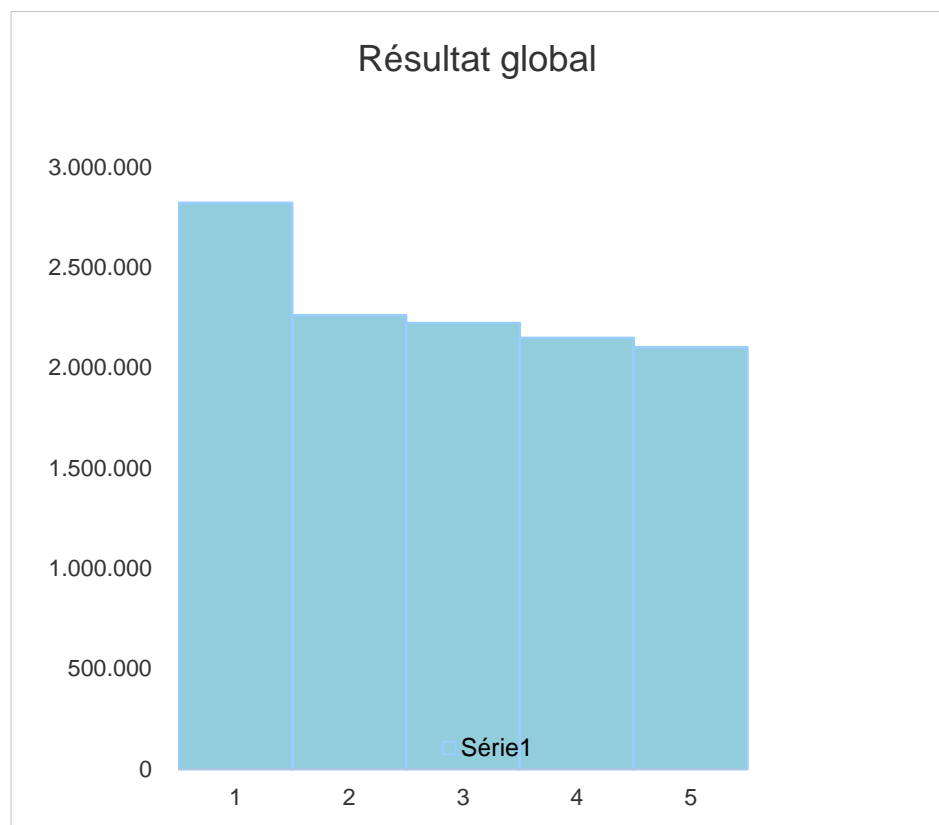
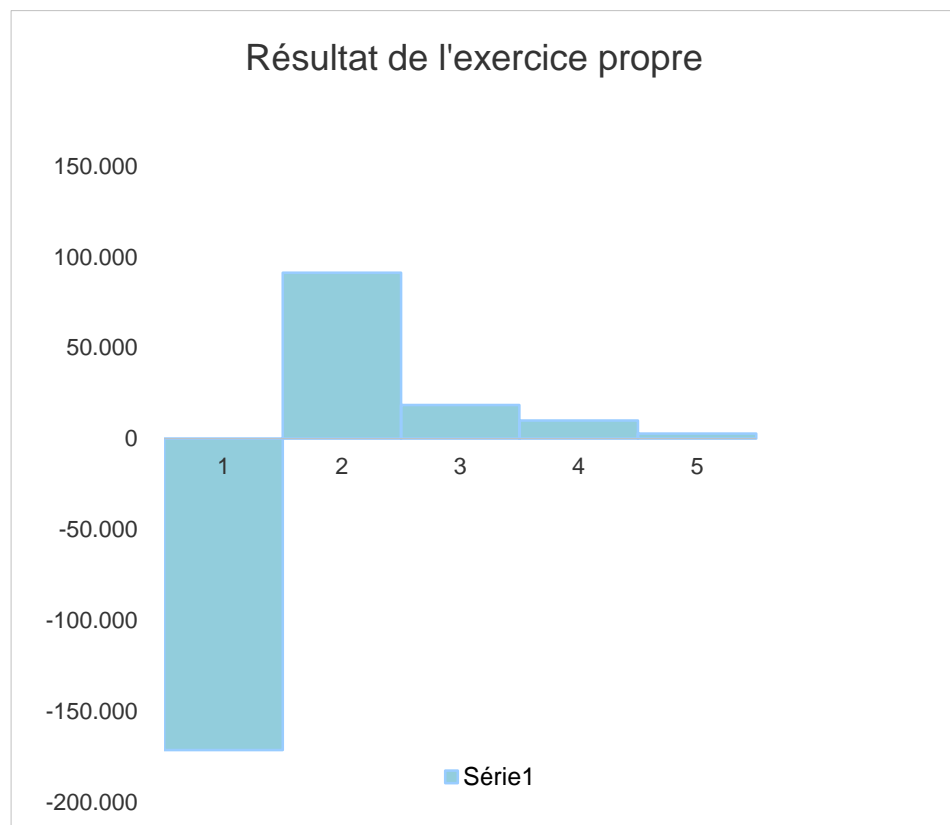
Directeur Financier: Mathieu WATTIEZ

Tél: 069 64 65 35
 Fax: 069 64 65 33
 Email: mathieu.wattiez@bernissart.be



Evolution du résultat budgétaire ordinaire					
	Budget	Budget	Budget	Budget	Budget
Exercices:	2015	2016	2017	2018	2019
Résultats Exercice Propre*	-171.461	91.332	18.508	9.999	2.746
Résultat global* (avec exercices antérieurs et prélèvements)	2.820.827	2.260.547	2.222.212	2.147.511	2.101.465

* Montant arrondi à l'euro



Synthèse du Budget	Administration communale de : BERNISSART	Code INS	51009
		Exercice:	2019
		<i>Version:</i>	1

Modèle officiel généré par l'application eComptes © SPW.INTERIEUR & ACTION SOCIALE

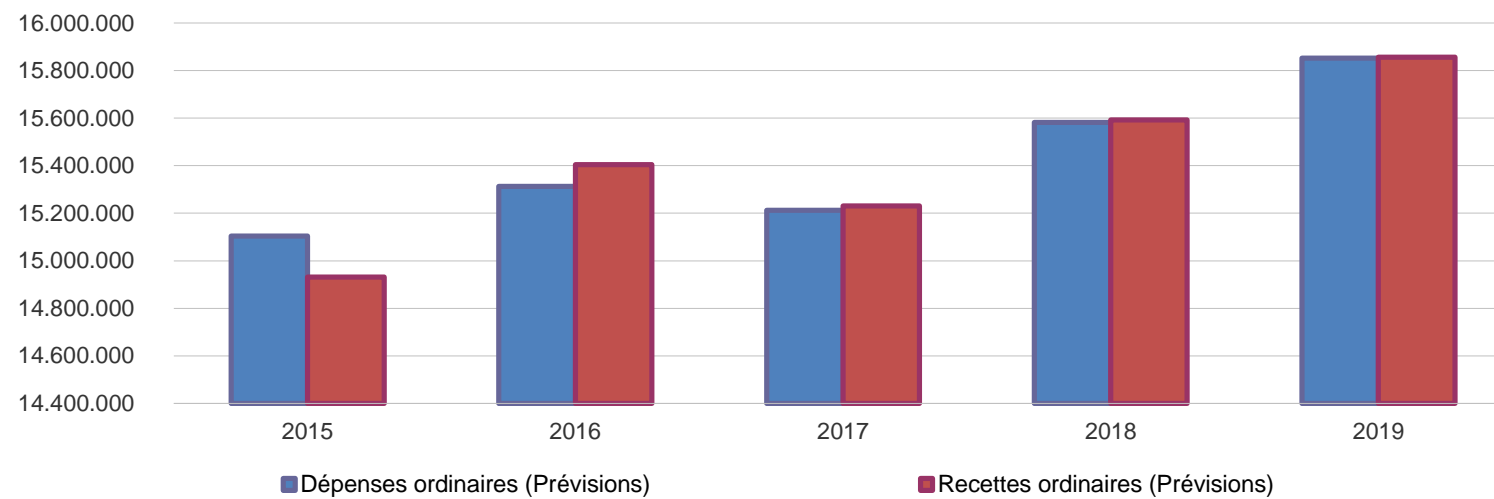
Ventilation économique des dépenses et des recettes ordinaires					
	Budget	Budget	Budget	Budget	Budget
	Dépenses ordinaires (Prévisions)				
Exercices:	2015	2016	2017	2018	2019
Personnel	8.086.439,45	7.794.819,54	7.705.842,24	7.770.297,38	7.935.936,24
Fonctionnement	2.023.921,97	2.158.296,78	2.153.457,47	2.146.058,84	2.064.373,74
Transferts	3.497.918,34	3.686.416,82	3.771.377,71	4.018.890,09	4.063.021,36
Dette	1.495.236,44	1.587.994,48	1.581.972,36	1.647.264,55	1.789.565,97
Prélèvements (hors 060)	0,00	85.499,05	0,00	0,00	0,00
Total (exercice propre)*	15.103.516	15.313.027	15.212.650	15.582.511	15.852.897
Exercices antérieurs	153.122,73	106.239,53	103.001,58	195.793,56	165.294,80
Prélèvements	117.691,12	119.165,38	17.909,25	218.281,64	118.545,71
Total général*	15.374.330	15.538.432	15.333.561	15.996.586	16.136.738

* Montant arrondi à l'euro

Recettes ordinaires (Prévisions)					
Exercices:	2015	2016	2017	2018	2019
Prestation	1.045.245,01	964.069,85	981.980,22	1.065.353,22	1.034.081,17
Transferts	13.687.674,69	14.267.445,42	14.078.981,58	14.269.950,71	14.638.556,21
Dette	199.135,87	172.843,81	170.195,94	171.706,94	183.006,14
Prélèvements	0,00	0,00	0,00	85.499,05	0,00
Total (exercice propre)*	14.932.056	15.404.359	15.231.158	15.592.510	15.855.644
Exercices antérieurs	3.263.101,06	2.394.619,71	2.324.614,67	2.551.587,21	2.382.558,96
Prélèvements	0,00	0,00	0,00	0,00	0,00
Total général*	18.195.157	17.798.979	17.555.772	18.144.097	18.238.202

* Montant arrondi à l'euro

Evolution des recettes et des dépenses ordinaires (exercice propre)



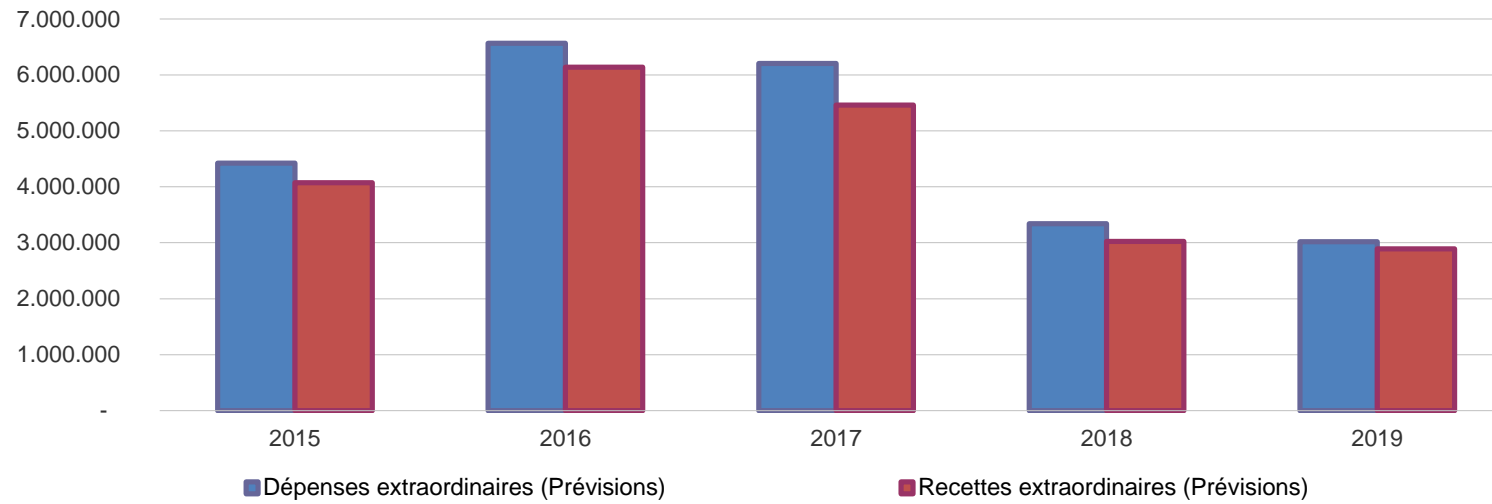
Ventilation économique des dépenses et des recettes extraordinaires					
	Budget	Budget	Budget	Budget	Budget
	Dépenses extraordinaires (Prévisions)				
Exercices:	2015	2016	2017	2018	2019
Transferts	0,00	0,00	50.000,00	3.756,72	0,00
Investissements	4.409.869,88	6.550.717,75	6.143.097,08	3.322.769,48	3.000.752,00
Dette	12.477,17	12.477,17	12.477,17	13.099,65	20.790,63
Prélèvements	0,00	0,00	0,00	0,00	0,00
	0,00	0,00	0,00	0,00	0,00
Total (exercice propre)*	4.422.347	6.563.195	6.205.574	3.339.626	3.021.543
Exercices antérieurs	841.427,95	351.723,44	773.868,88	35.984,92	228.878,64
Prélèvements	208.709,13	315.264,16	296.143,12	313.760,11	829.137,66
Total général*	5.472.484	7.230.183	7.275.586	3.689.371	4.079.559

* Montant arrondi à l'euro

Recettes extraordinaires (Prévisions)					
Exercices:	2015	2016	2017	2018	2019
Transferts	2.033.926,72	2.879.096,16	2.200.692,65	720.215,73	767.234,71
Investissements	18.360,00	70.944,00	32.300,00	32.300,00	22.820,00
Dette	2.023.933,63	3.188.999,28	3.226.807,46	2.270.458,78	2.101.854,38
Prélèvements	0,00	0,00	0,00	0,00	0,00
Total (exercice propre)*	4.076.220	6.139.039	5.459.800	3.022.975	2.891.909
Exercices antérieurs	1.349.101,19	557.731,27	1.298.543,17	209.414,51	616.459,27
Prélèvements	258.096,86	832.272,32	689.123,10	640.466,19	835.952,47
Total général*	5.683.418	7.529.043	7.447.466	3.872.855	4.344.321

* Montant arrondi à l'euro

Evolution des recettes et des dépenses ordinaires (exercice propre)



Ventilation fonctionnelle					
Evolution des dépenses ordinaires (exercice propre)					
	Budget	Budget	Budget	Budget	Budget
	2015	2016	2017	2018	2019
0 Recettes et dépenses générales	328.788,48	349.920,16	253.941,49	462.400,01	351.706,27
1 Administration générale	3.114.329,93	3.209.870,13	3.173.927,78	3.143.863,69	3.244.361,38
3 Sécurité	1.338.354,01	1.529.624,48	1.490.016,57	1.646.269,43	1.762.646,82
4 Voiries-communications	2.802.309,73	2.806.652,83	2.714.111,41	2.804.903,70	2.787.205,15
5 Industrie - commerce	452.683,10	415.533,29	455.834,38	479.773,67	526.775,58
6 Sylviculture- Agriculture	15.979,31	18.360,13	13.755,10	14.337,49	14.547,26
70>75 Enseignement	940.252,47	971.469,23	936.950,82	946.786,24	990.740,78
76>77 Culture et sports	1.494.050,98	1.495.503,39	1.501.112,15	1.618.368,21	1.563.857,57
78 Radio, télévision, presse	35.031,25	38.153,60	43.682,65	43.911,60	44.903,16
79 Culte	174.066,70	188.544,40	186.922,30	190.201,35	197.352,38
80>86 Action Sociale	3.712.955,14	3.488.386,84	3.526.227,87	3.514.610,37	3.530.839,56
87 Santé publique et hygiène	710.755,66	820.869,62	839.330,38	836.871,46	858.882,99
90>92 Logement	99.950,56	97.603,95	93.046,13	96.795,28	95.924,12
93 Aménagement du territoire	1.700,00	1.700,00	1.700,00	1.700,00	1.700,00

Ventilation fonctionnelle					
Evolution des recettes ordinaires (exercice propre)					
	Budget	Budget	Budget	Budget	Budget
	2015	2016	2017	2018	2019
0 Recettes et dépenses générales	12.485.156,51	12.441.212,41	12.541.305,88	12.770.959,66	12.822.001,34
1 Administration générale	486.497,01	479.445,15	498.649,66	507.229,12	534.931,54
3 Sécurité	91.428,89	102.138,25	103.393,37	183.492,31	133.942,94
4 Voiries-communications	598.835,61	659.205,57	626.528,24	610.334,63	655.040,15
5 Industrie - commerce	547.630,14	573.480,89	566.722,47	562.151,50	586.581,11
6 Sylviculture- Agriculture	44.186,25	32.095,48	24.219,49	24.080,00	23.062,00
70>75 Enseignement	469.154,98	483.918,57	466.992,81	494.258,59	488.625,89
76>77 Culture et sports	258.862,38	287.451,43	294.796,04	323.163,43	354.033,75
78 Radio, télévision, presse	0,00	0,00	0,00	0,00	0,00
79 Culte	0,00	0,00	0,00	0,00	0,00
80>86 Action Sociale	2.536.202,80	2.352.303,89	2.268.368,82	2.309.799,83	2.389.568,86
87 Santé publique et hygiène	29.832,28	24.832,28	34.182,28	30.876,29	26.382,46
90>92 Logement	33.299,03	33.482,09	30.858,93	33.679,17	34.470,70
93 Aménagement du territoire	29.000,00	28.650,00	22.320,00	22.300,00	22.300,00

Ventilation fonctionnelle					
Evolution des dépenses extraordinaires (exercice propre)					
	Budget	Budget	Budget	Budget	Budget
	2015	2016	2017	2018	2019
0 Recettes et dépenses générales	208.709,13	315.264,16	296.143,12	313.760,11	829.137,66
1 Administration générale	2.155.056,24	1.604.542,93	1.454.021,72	212.132,68	269.800,00
3 Sécurité	0,00	0,00	0,00	607,02	0,00
4 Voiries-communications	1.638.221,31	1.869.668,16	1.917.240,00	1.462.824,98	2.039.200,00
5 Industrie - commerce	114.844,09	42.300,00	130.920,00	53.464,72	30.000,00
6 Sylviculture- Agriculture	19.000,00	19.000,00	0,00	0,00	0,00
70>75 Enseignement	188.806,22	503.100,00	632.987,60	151.500,00	63.302,00
76>77 Culture et sports	223.829,26	1.061.830,00	1.153.827,76	235.370,96	323.613,46
78 Radio, télévision, presse	0,00	0,00	0,00	0,00	0,00
79 Culte	5.962,76	24.000,00	0,00	5.000,00	0,00
80>86 Action Sociale	64.150,00	813.900,00	861.400,00	1.079.625,84	177.100,00
87 Santé publique et hygiène	12.477,17	624.853,83	55.177,17	138.477,17	117.777,17
90>92 Logement	0,00	0,00	0,00	622,48	0,00
93 Aménagement du territoire	0,00	0,00	0,00	0,00	750,00

Ventilation fonctionnelle					
Evolution des recettes extraordinaires (exercice propre)					
	Budget	Budget	Budget	Budget	Budget
	2015	2016	2017	2018	2019
0 Recettes et dépenses générales	823.548,56	1.402.483,00	1.922.668,43	1.031.606,70	1.986.046,45
1 Administration générale	2.067.193,05	1.191.884,32	1.089.430,94	203.969,23	201.820,00
3 Sécurité	0,00	0,00	0,00	0,00	0,00
4 Voiries-communications	1.619.369,41	1.841.081,00	1.852.000,00	1.151.258,78	1.472.812,25
5 Industrie - commerce	0,00	33.594,91	114.614,91	30.833,00	25.000,00
6 Sylviculture- Agriculture	1.900,00	12.900,00	0,00	0,00	0,00
70>75 Enseignement	142.000,00	475.850,30	366.732,10	94.700,00	16.000,00
76>77 Culture et sports	169.500,00	1.030.168,44	1.092.000,00	185.000,00	254.042,13
78 Radio, télévision, presse	0,00	0,00	0,00	0,00	0,00
79 Culte	0,00	24.000,00	0,00	0,00	0,00
80>86 Action Sociale	55.937,50	806.750,00	859.500,00	1.060.487,50	159.600,00
87 Santé publique et hygiène	0,00	412.661,06	33.520,00	105.000,00	99.000,00
90>92 Logement	0,00	0,00	0,00	0,00	0,00
93 Aménagement du territoire	0,00	0,00	0,00	0,00	0,00

Commentaires

Glossaire

Termes

Définitions:

Exercice propre	L'exercice du document allant du 1er janvier au 31 décembre
Exercices antérieurs	Les opérations antérieures à l'exercice propre
Résultat global	Le boni ou le mali de l'exercice propre cumulé avec celui des exercices antérieurs
Dépenses de transfert	Dépenses effectuées à destination de tiers à la commune (d'autres institutions, organismes, ménages ..)
Recettes de transfert	Recettes en provenance de tiers (subsides, taxes, ...)
Recettes de prestation	Recettes découlant de services payants rendus par la commune, de locations, de droits d'entrée ...
Dépenses de prélèvements	Sommes prélevées sur les excédents budgétaires par la commune pour alimenter des fonds de réserves ordinaires ou extraordinaires (pour financer des dépenses d'investissement sur fonds propres) ou des provisions (pour faire face à des charges futures importantes)
Recettes de prélèvements	Utilisation des fonds de réserve et des provisions (constitués au moyen des dépenses de prélèvement)
Ordinaire	Les recettes et dépenses nécessaires au fonctionnement de la commune (taxes, subventions , salaires,électricité,fournitures,...)
Extraordinaire	Les dépenses et leurs moyens de financement afférentes aux investissements (travaux importants, rénovations, achat de matériel et de véhicules etc ...)