

Synthèse du Budget	Administration communale de : BERNISSART	Code INS	51.009,00
		Exercice:	2020
Modèle officiel généré par l'application eComptes © SPW.INTERIEUR & ACTION SOCIALE		Version:	1



SYNTHÈSE du BUDGET (avec M. B. approuvées)

Module informatisé de publication des budgets annuels



Commune de : **BERNISSART**

Adresse de l'administration:

Date d'arrêt de la M.B. par le conseil:

Date d'approbation de la Tutelle:

Type document:

Exercice:

Directeur Général: Véronique BILOUET

Tél: 069 59 00 72
 Fax: 069 56 16 30
 Email: veronique.bilouet@bernissart.be

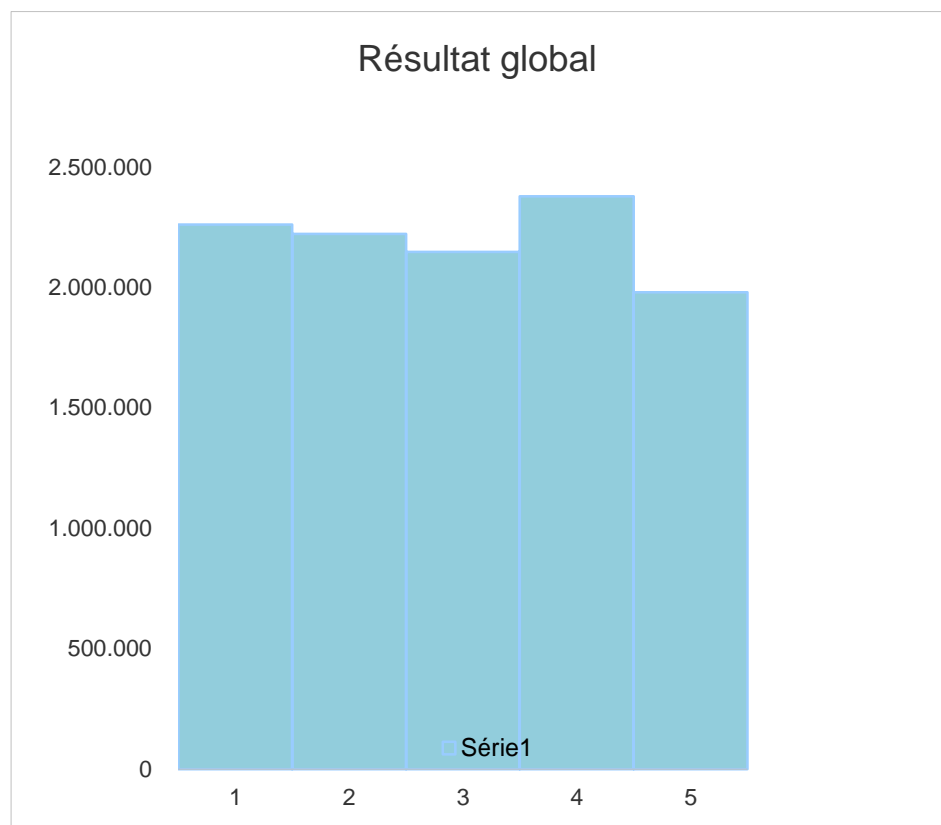
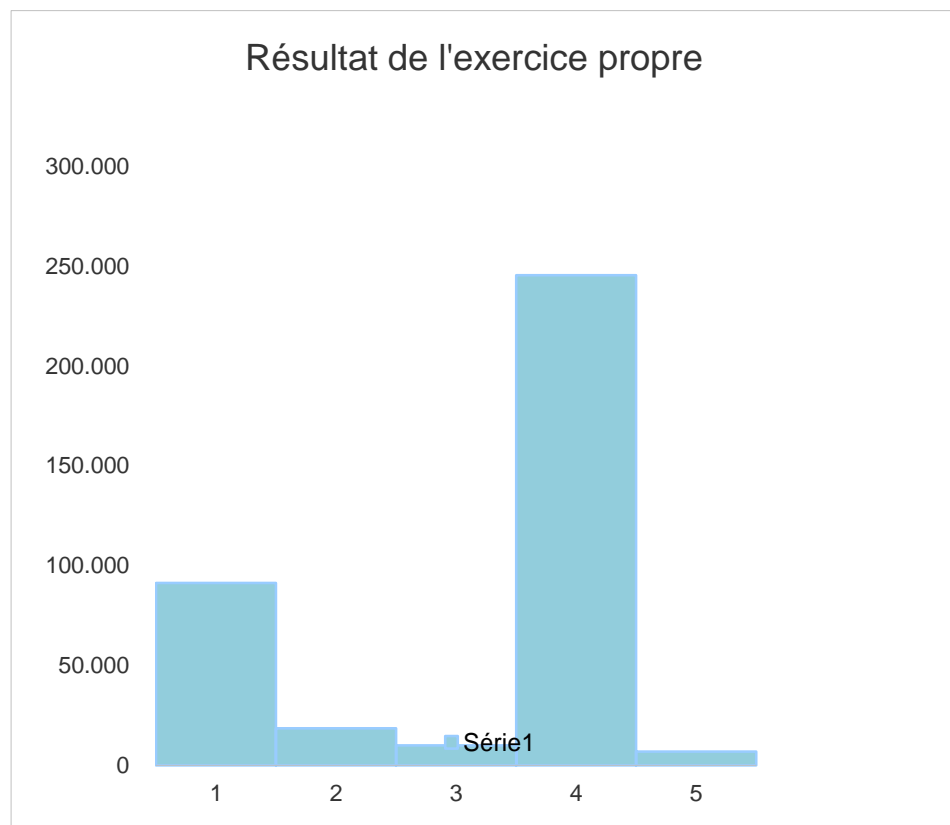
Directeur Financier: Mathieu WATTIEZ

Tél: 069 64 65 35
 Fax: 069 64 65 33
 Email: mathieu.wattiez@bernissart.be



Evolution du résultat budgétaire ordinaire					
	Budget	Budget	Budget	Budget	Budget
Exercices:	2016	2017	2018	2019	2020
Résultats Exercice Propre*	91.332	18.508	9.999	245.479	6.898
Résultat global* (avec exercices antérieurs et prélèvements)	2.260.547	2.222.212	2.147.511	2.377.986	1.978.969

* Montant arrondi à l'euro



Synthèse du Budget	Administration communale de : BERNISSART	Code INS	51009
		Exercice:	2020
		<i>Version:</i>	1

Modèle officiel généré par l'application eComptes © SPW.INTERIEUR & ACTION SOCIALE

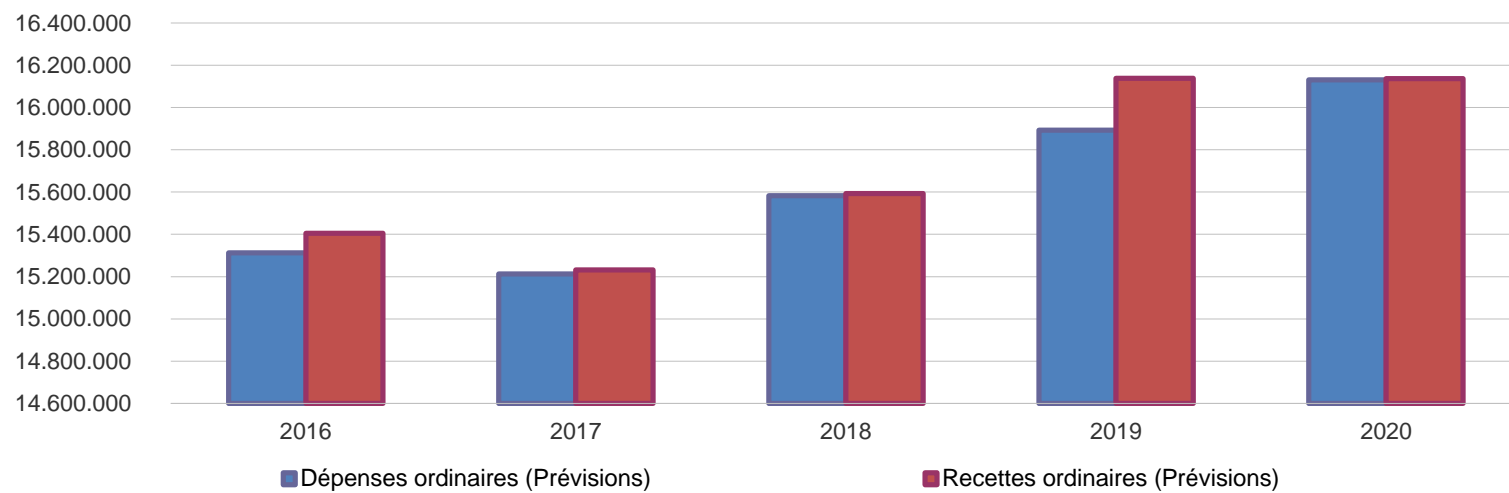
Ventilation économique des dépenses et des recettes ordinaires					
	Budget	Budget	Budget	Budget	Budget
	Dépenses ordinaires (Prévisions)				
Exercices:	2016	2017	2018	2019	2020
Personnel	7.794.819,54	7.705.842,24	7.770.297,38	7.864.228,91	8.107.319,07
Fonctionnement	2.158.296,78	2.153.457,47	2.146.058,84	2.162.094,30	2.017.225,64
Transferts	3.686.416,82	3.771.377,71	4.018.890,09	4.101.887,55	4.245.397,44
Dette	1.587.994,48	1.581.972,36	1.647.264,55	1.764.035,97	1.760.627,21
Prélèvements (hors 060)	85.499,05	0,00	0,00	0,00	0,00
Total (exercice propre)*	15.313.027	15.212.650	15.582.511	15.892.247	16.130.569
Exercices antérieurs	106.239,53	103.001,58	195.793,56	210.619,71	136.733,37
Prélèvements	119.165,38	17.909,25	218.281,64	118.545,71	100.000,00
Total général*	15.538.432	15.333.561	15.996.586	16.221.412	16.367.303

* Montant arrondi à l'euro

Recettes ordinaires (Prévisions)					
Exercices:	2016	2017	2018	2019	2020
Prestation	964.069,85	981.980,22	1.065.353,22	1.069.235,00	1.081.767,73
Transferts	14.267.445,42	14.078.981,58	14.269.950,71	14.885.005,52	14.878.265,10
Dette	172.843,81	170.195,94	171.706,94	183.485,09	177.434,14
Prélèvements	0,00	0,00	85.499,05	0,00	0,00
Total (exercice propre)*	15.404.359	15.231.158	15.592.510	16.137.726	16.137.467
Exercices antérieurs	2.394.619,71	2.324.614,67	2.551.587,21	2.461.672,37	2.208.804,75
Prélèvements	0,00	0,00	0,00	0,00	0,00
Total général*	17.798.979	17.555.772	18.144.097	18.599.398	18.346.272

* Montant arrondi à l'euro

Evolution des recettes et des dépenses ordinaires (exercice propre)



Synthèse du Budget	Administration communale de : BERNISSART	Code INS	51009
		Exercice:	2020
		<i>Version:</i>	1

Modèle officiel généré par l'application eComptes © SPW.INTERIEUR & ACTION SOCIALE

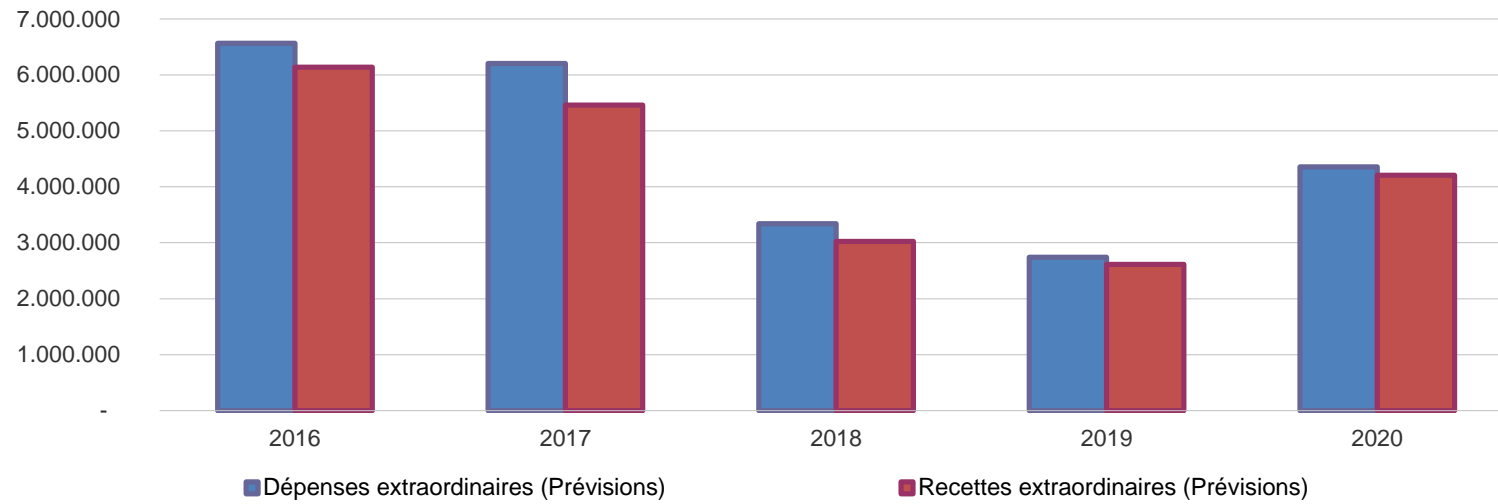
Ventilation économique des dépenses et des recettes extraordinaires					
	Budget	Budget	Budget	Budget	Budget
	Dépenses extraordinaires (Prévisions)				
Exercices:	2016	2017	2018	2019	2020
Transferts	0,00	50.000,00	3.756,72	0,00	0,00
Investissements	6.550.717,75	6.143.097,08	3.322.769,48	2.720.599,43	4.334.550,00
Dette	12.477,17	12.477,17	13.099,65	20.790,63	24.986,29
Prélèvements	0,00	0,00	0,00	0,00	0,00
	0,00	0,00	0,00	0,00	0,00
Total (exercice propre)*	6.563.195	6.205.574	3.339.626	2.741.390	4.359.536
Exercices antérieurs	351.723,44	773.868,88	35.984,92	1.096.663,75	15.000,00
Prélèvements	315.264,16	296.143,12	313.760,11	921.317,12	0,00
Total général*	7.230.183	7.275.586	3.689.371	4.759.371	4.374.536

* Montant arrondi à l'euro

Recettes extraordinaires (Prévisions)					
Exercices:	2016	2017	2018	2019	2020
Transferts	2.879.096,16	2.200.692,65	720.215,73	831.899,85	1.860.781,06
Investissements	70.944,00	32.300,00	32.300,00	45.320,00	0,00
Dette	3.188.999,28	3.226.807,46	2.270.458,78	1.736.397,60	2.348.883,94
Prélèvements	0,00	0,00	0,00	0,00	0,00
Total (exercice propre)*	6.139.039	5.459.800	3.022.975	2.613.617	4.209.665
Exercices antérieurs	557.731,27	1.298.543,17	209.414,51	1.403.718,15	198.511,87
Prélèvements	832.272,32	689.123,10	640.466,19	940.547,20	164.871,29
Total général*	7.529.043	7.447.466	3.872.855	4.957.883	4.573.048

* Montant arrondi à l'euro

Evolution des recettes et des dépenses extraordinaires (exercice propre)



Ventilation fonctionnelle					
Evolution des dépenses ordinaires (exercice propre)					
	Budget	Budget	Budget	Budget	Budget
	2016	2017	2018	2019	2020
0 Recettes et dépenses générales	349.920,16	253.941,49	462.400,01	351.806,27	278.046,13
1 Administration générale	3.209.870,13	3.173.927,78	3.143.863,69	3.282.174,01	3.356.076,69
3 Sécurité	1.529.624,48	1.490.016,57	1.646.269,43	1.760.196,82	1.833.681,95
4 Voiries-communications	2.806.652,83	2.714.111,41	2.804.903,70	2.796.550,20	2.702.782,81
5 Industrie - commerce	415.533,29	455.834,38	479.773,67	517.307,01	514.185,24
6 Sylviculture- Agriculture	18.360,13	13.755,10	14.337,49	14.597,26	14.605,54
70>75 Enseignement	971.469,23	936.950,82	946.786,24	1.037.185,87	989.889,44
76>77 Culture et sports	1.495.503,39	1.501.112,15	1.618.368,21	1.576.331,86	1.571.780,72
78 Radio, télévision, presse	38.153,60	43.682,65	43.911,60	44.903,16	43.882,00
79 Culte	188.544,40	186.922,30	190.201,35	198.710,46	192.531,22
80>86 Action Sociale	3.488.386,84	3.526.227,87	3.514.610,37	3.478.981,55	3.671.365,77
87 Santé publique et hygiène	820.869,62	839.330,38	836.871,46	854.445,30	962.150,41
90>92 Logement	97.603,95	93.046,13	96.795,28	95.902,67	97.891,44
93 Aménagement du territoire	1.700,00	1.700,00	1.700,00	1.700,00	1.700,00

Ventilation fonctionnelle					
Evolution des recettes ordinaires (exercice propre)					
	Budget	Budget	Budget	Budget	Budget
	2016	2017	2018	2019	2020
0 Recettes et dépenses générales	12.441.212,41	12.541.305,88	12.770.959,66	13.091.972,52	13.219.189,06
1 Administration générale	479.445,15	498.649,66	507.229,12	535.229,73	553.188,73
3 Sécurité	102.138,25	103.393,37	183.492,31	127.509,90	90.000,63
4 Voiries-communications	659.205,57	626.528,24	610.334,63	650.816,81	629.670,58
5 Industrie - commerce	573.480,89	566.722,47	562.151,50	585.840,16	567.902,66
6 Sylviculture- Agriculture	32.095,48	24.219,49	24.080,00	23.062,00	22.100,00
70>75 Enseignement	483.918,57	466.992,81	494.258,59	514.227,79	507.335,96
76>77 Culture et sports	287.451,43	294.796,04	323.163,43	351.664,13	375.761,21
78 Radio, télévision, presse	0,00	0,00	0,00	0,00	0,00
79 Culte	0,00	0,00	0,00	0,00	0,00
80>86 Action Sociale	2.352.303,89	2.268.368,82	2.309.799,83	2.389.503,67	2.299.040,15
87 Santé publique et hygiène	24.832,28	34.182,28	30.876,29	26.425,42	25.382,46
90>92 Logement	33.482,09	30.858,93	33.679,17	34.470,70	34.700,28
93 Aménagement du territoire	28.650,00	22.320,00	22.300,00	22.300,00	22.000,00

Ventilation fonctionnelle					
Evolution des dépenses extraordinaires (exercice propre)					
	Budget	Budget	Budget	Budget	Budget
	2016	2017	2018	2019	2020
0 Recettes et dépenses générales	315.264,16	296.143,12	313.760,11	921.317,12	0,00
1 Administration générale	1.604.542,93	1.454.021,72	212.132,68	238.683,43	192.200,00
3 Sécurité	0,00	0,00	607,02	0,00	0,00
4 Voiries-communications	1.869.668,16	1.917.240,00	1.462.824,98	1.804.303,50	757.000,00
5 Industrie - commerce	42.300,00	130.920,00	53.464,72	5.000,00	31.000,00
6 Sylviculture- Agriculture	19.000,00	0,00	0,00	0,00	0,00
70>75 Enseignement	503.100,00	632.987,60	151.500,00	63.797,00	936.550,00
76>77 Culture et sports	1.061.830,00	1.153.827,76	235.370,96	341.313,46	2.197.500,00
78 Radio, télévision, presse	0,00	0,00	0,00	0,00	0,00
79 Culte	24.000,00	0,00	5.000,00	90.000,00	20.000,00
80>86 Action Sociale	813.900,00	861.400,00	1.079.625,84	20.732,75	170.300,00
87 Santé publique et hygiène	624.853,83	55.177,17	138.477,17	176.809,92	54.986,29
90>92 Logement	0,00	0,00	622,48	0,00	0,00
93 Aménagement du territoire	0,00	0,00	0,00	750,00	0,00

Ventilation fonctionnelle					
Evolution des recettes extraordinaires (exercice propre)					
	Budget	Budget	Budget	Budget	Budget
	2016	2017	2018	2019	2020
0 Recettes et dépenses générales	1.402.483,00	1.922.668,43	1.031.606,70	2.139.955,78	363.383,16
1 Administration générale	1.191.884,32	1.089.430,94	203.969,23	162.320,00	156.100,00
3 Sécurité	0,00	0,00	0,00	0,00	0,00
4 Voiries-communications	1.841.081,00	1.852.000,00	1.151.258,78	1.245.312,25	750.000,00
5 Industrie - commerce	33.594,91	114.614,91	30.833,00	0,00	25.000,00
6 Sylviculture- Agriculture	12.900,00	0,00	0,00	0,00	0,00
70>75 Enseignement	475.850,30	366.732,10	94.700,00	28.595,00	908.000,00
76>77 Culture et sports	1.030.168,44	1.092.000,00	185.000,00	226.840,89	2.169.565,00
78 Radio, télévision, presse	0,00	0,00	0,00	0,00	0,00
79 Culte	24.000,00	0,00	0,00	70.000,00	20.000,00
80>86 Action Sociale	806.750,00	859.500,00	1.060.487,50	3.600,00	156.000,00
87 Santé publique et hygiène	412.661,06	33.520,00	105.000,00	164.000,00	25.000,00
90>92 Logement	0,00	0,00	0,00	0,00	0,00
93 Aménagement du territoire	0,00	0,00	0,00	0,00	0,00

Commentaires

Glossaire

Termes

Définitions:

Exercice propre	L'exercice du document allant du 1er janvier au 31 décembre
Exercices antérieurs	Les opérations antérieures à l'exercice propre
Résultat global	Le boni ou le mali de l'exercice propre cumulé avec celui des exercices antérieurs
Dépenses de transfert	Dépenses effectuées à destination de tiers à la commune (d'autres institutions, organismes, ménages ..)
Recettes de transfert	Recettes en provenance de tiers (subsides, taxes, ...)
Recettes de prestation	Recettes découlant de services payants rendus par la commune, de locations, de droits d'entrée ...
Dépenses de prélèvements	Sommes prélevées sur les excédents budgétaires par la commune pour alimenter des fonds de réserves ordinaires ou extraordinaires (pour financer des dépenses d'investissement sur fonds propres) ou des provisions (pour faire face à des charges futures importantes)
Recettes de prélèvements	Utilisation des fonds de réserve et des provisions (constitués au moyen des dépenses de prélèvement)
Ordinaire	Les recettes et dépenses nécessaires au fonctionnement de la commune (taxes, subventions , salaires,électricité,fournitures,...)
Extraordinaire	Les dépenses et leurs moyens de financement afférentes aux investissements (travaux importants, rénovations, achat de matériel et de véhicules etc ...)